

Super nota

Nombre del Alumno: clarita del Carmen lopez trejo

Nombre del tema: tipos de vendajes y amortajamiento

Parcial: 4to parcial

Nombre de la Materia: práctica clínica de enfermería
II

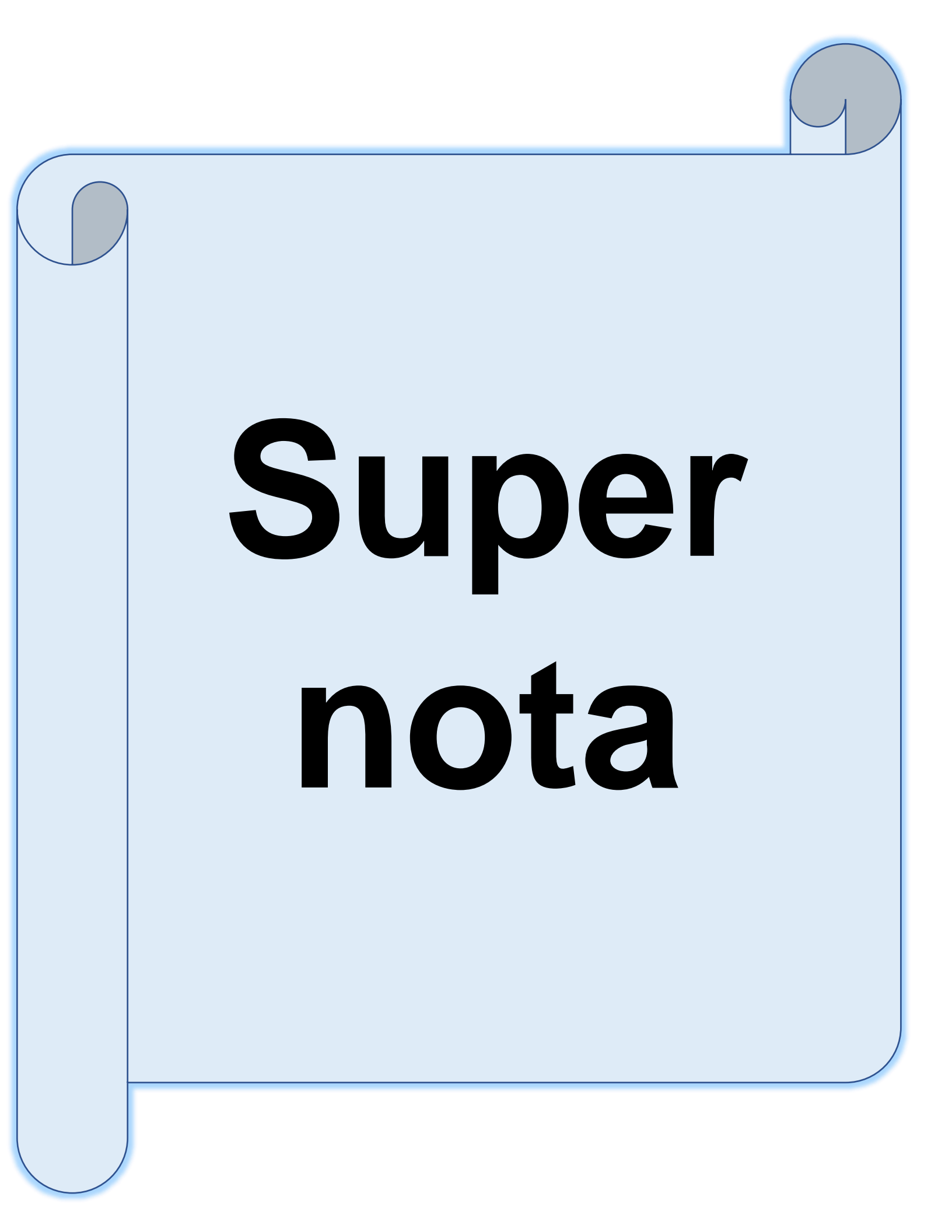
Nombre del profesor: Lic. Javier Gómez galera

Nombre de la Licenciatura: Lic. Enfermería


Cuatrimestre: séptimo cuatrimestre

Lugar y Fecha de elaboración:

Pichucalco, Chiapas, 26 de noviembre de 2021




**Super
nota**




Tipos de vendajes
Amortajamiento

Para comenzar los vendajes son los refuerzo o contenciones realizando con un material indicado para ello, con el fin de envolver una extremidad u otras partes del cuerpo humano lesionadas. En primeros auxilios se usa especialmente en caso de heridas, hemorragias fracturas, esguinces y luxaciones.

El vendaje se utiliza para:



- *Sujetar apósito
- *Fijar entablillados
- *Fijar articulaciones



Las vendas son tiras de lienzo, estas varían en tamaño y en calidad de material, las más utilizada son las siguientes:

*vendas elásticas *venda crepe * vendas elásticas cohesiva.

TIPOS DE VENDAJES

***Vendajes compresivo y homeostático:** esta indicado para prevenir o reducir la inflamación, proporcionar una movilidad relativa y favorecer el entorno venoso.

Esta indicado para en caso de contusiones de partes blandas, tendinitis, para detener hemorragia.

Porque se realiza: para ejercer una compresión progresiva a nivel de una extremidad.

Riesgo de los vendajes compresivo y homeostático: *la presión sobres los tejidos puede afectar la circulación. * edema(hinchazón) que borra los pliegues de digitales.

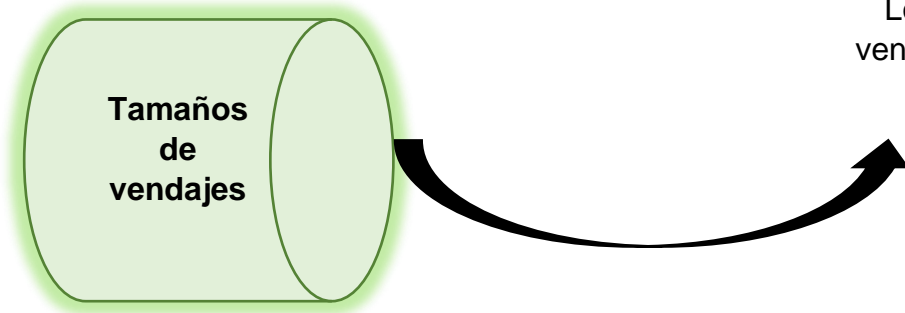
Preparaciones: estos tipos de vendajes no requiere de una preparación especial para realizarlo.

***vendajes blando o contentivo:** indicado para sujetar apósito y para proteger la zona afectada.

***vendajes rígidos:** indicado para inmovilización completa de la parte afectada

***vendajes suspensorios:** se utiliza para sostener el escroto o la mama de los enfermos

*** vendajes protectivo:** su función es cubrir la parte sana o enferma para proteger una acción nociva.



Los tamaños mas usados para los vendajes son de 5cm 7cm 10cm 15cm

TIPOS DE VENDAS

***vendas de gasas orilladas:** es la que más comúnmente se usa fabricada de algodón, son delgadas, blandas, ligeras y porosas, que se utiliza principalmente para fijar apósito.

***gasas de kling:** este tipo de gasas tiende a retraerse, se amolda y se fija muy bien a la zona afectada.

***Venda de muselina:** esta venda es de mayor consistencia y mayor grosor que las anteriores, es poco elástica pero resistente siendo utilizados para inmovilizar y sujetar férulas

***vendas elásticas:** es útil se precisa aplicar presión son las indicaciones cuando el vendaje se aplica en las extremidades para facilitar el entorno venoso.

* **vendas elásticas adhesiva:** esta venda posee una cara adhesiva, lo que facilita su fijación no debe aplicarse debajo de la piel por problemas alérgicos hay que colocar debajo unos vendajes de algodón o bien celulosa.

Procedimiento general de la enfermería para realizar un vendaje es:

*lavarse las manos

*proteger la herida asépticamente antes de los vendajes.

* la piel donde se aplica el vendaje debe de estar limpia y seca.

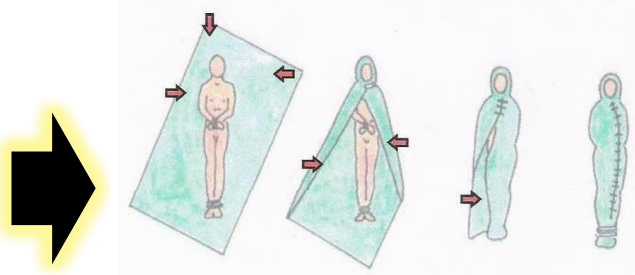
*colocar la parte del cuerpo a vendar en una correcta alineación.

AMORTAJAMIENTO

El amortajamiento es una función propia de los enfermeros quienes pueda delegar dicha función movilizándolo al cadáver para de esta manera facilitar a los enfermeros.

El amortajamiento deberá realizarse en la mayor intimidad posible y en el menor plazo, para evitar que aparezca el rigor cadavérico (rigidez, del cadáver o rigor mortis,) y posterior mente el cadáver puede ser trasladado al mortuorio. La enfermería en los servicios hospitalarios se enfrenta en muchas ocasiones a una urgencia y emergencia cuyo desenlace es fatal.

Amortajamiento



Consiste en la preparación del cadáver para que pueda ser velado por los familiares antes de su entierro cremación, para realizar la mortaja se puede utilizar dos técnicas

Objetivo: * preparar al cadáver para su inhumación o cremación * orientar a los familiares para los trasmite medico legales. * participar y orientar a los familiares para el duelo.

Técnica

- *colocar el cadáver en una posición lateral retirar la sabana sucia
- *extender la sabana limpia en forma de rombo y volver a colocar el cuerpo en posición supina centrado.
- *doblar el pico superior de la sabana a modo de tocar sobre la frente del cadáver
- *cerra el nivel del cuello con tela adhesiva
- * envolver el tórax, el abdomen y extremidades
- *colocar sobre el tórax otra etiqueta de identificación
- *trasladar el cuerpo de la cama ala camilla y cubrirlo en su totalidad con su sabana.



Bibliografía

*kozier erb enfermería fundamental procedimientos y proceso de prácticas Madrid 1994.

*técnica de enfermería manuela ilustrado 2da edición México 1984

*enfermería medico quirúrgico de Brunner y Siddhartha 8 edición Madrid 2000.

*asensio Gonzales menú traumatismo fisiológico Madrid 2005