

**Super nota**

***Nombre del Alumno:*** Karen Jazziel Bautista Peralta

***Nombre del tema:*** tipos de vendajes y amortajamiento

***Parcial:*** 4to parcial

***Nombre de la Materia:*** práctica clínica de enfermería  
II

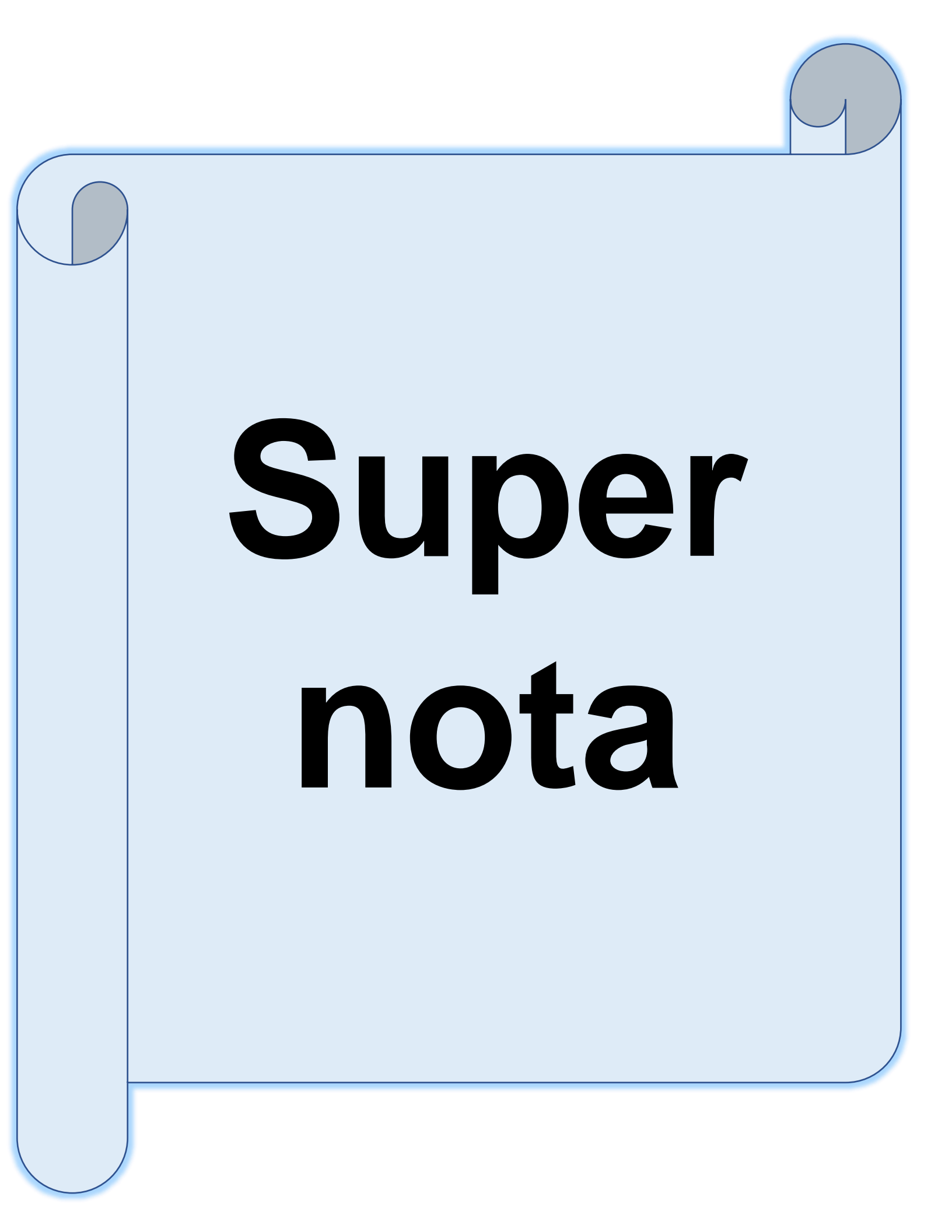
***Nombre del profesor:*** Lic. Javier Gómez galera

***Nombre de la Licenciatura:*** Lic. Enfermería


***Cuatrimestre:*** séptimo cuatrimestre

***Lugar y Fecha de elaboración:***

*Pichucalco, Chiapas, 26 de noviembre de 2021*




**Super  
nota**




**Tipos de vendajes**  
**Amortajamiento**

Para comenzar los vendajes son los refuerzo o contenciones realizando con un material indicado para ello, con el fin de envolver una extremidad u otras partes del cuerpo humano lesionadas. En primeros auxilios se usa especialmente en caso de heridas, hemorragias fracturas, esguinces y luxaciones.

El vendaje se utiliza para:



- \*Sujetar apósito
- \*Fijar entablillados
- \*Fijar articulaciones



Las vendas son tiras de lienzo, estas varían en tamaño y en calidad de material, las más utilizada son las siguientes:

\*vendas elásticas \*venda crepe \* vendas elásticas cohesiva.

## TIPOS DE VENDAJES

**\*Vendajes compresivo y homeostático:** esta indicado para prevenir o reducir la inflamación, proporcionar una movilidad relativa y favorecer el entorno venoso.

**Esta indicado** para en caso de contusiones de partes blandas, tendinitis, para detener hemorragia.

**Porque se realiza:** para ejercer una compresión progresiva a nivel de una extremidad.

**Riesgo de los vendajes compresivo y homeostático:** \*la presión sobres los tejidos puede afectar la circulación. \* edema(hinchazón) que borra los pliegues de digitales.

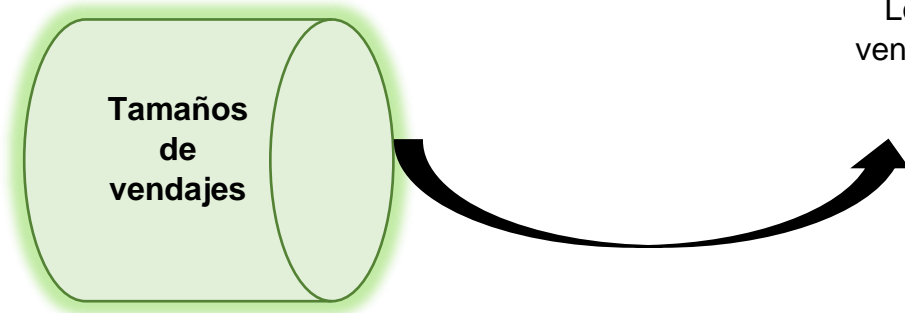
**Preparaciones:** estos tipos de vendajes no requiere de una preparación especial para realizarlo.

**\*vendajes blando o contentivo:** indicado para sujetar apósito y para proteger la zona afectada.

**\*vendajes rígidos:** indicado para inmovilización completa de la parte afectada

**\*vendajes suspensorios:** se utiliza para sostener el escroto o la mama de los enfermos

**\* vendajes protectivo:** su función es cubrir la parte sana o enferma para proteger una acción nociva.



Los tamaños mas usados para los vendajes son de 5cm 7cm 10cm 15cm

## TIPOS DE VENDAS

\***vendas de gasas orilladas:** es la que más comúnmente se usa fabricada de algodón, son delgadas, blandas, ligeras y porosas, que se utiliza principalmente para fijar apósito.

\***gasas de kling:** este tipo de gasas tiende a retraerse, se amolda y se fija muy bien a la zona afectada.

\***Venda de muselina:** esta venda es de mayor consistencia y mayor grosor que las anteriores, es poco elástica pero resistente siendo utilizados para inmovilizar y sujetar férulas

\***vendas elásticas:** es útil se precisa aplicar presión son las indicaciones cuando el vendaje se aplica en las extremidades para facilitar el entorno venoso.

\* **vendas elásticas adhesiva:** esta venda posee una cara adhesiva, lo que facilita su fijación no debe aplicarse debajo de la piel por problemas alérgicos hay que colocar debajo unos vendajes de algodón o bien celulosa.

### **Procedimiento general de la enfermería para realizar un vendaje es:**

\*lavarse las manos

\*proteger la herida asépticamente antes de los vendajes.

\* la piel donde se aplica el vendaje debe de estar limpia y seca.

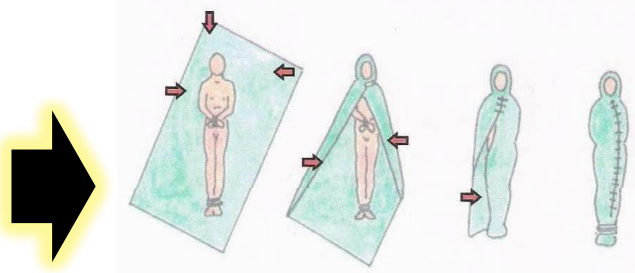
\*colocar la parte del cuerpo a vendar en una correcta alineación.

## AMORTAJAMIENTO

El amortajamiento es una función propia de los enfermeros quienes pueda delegar dicha función movilizándolo al cadáver para de esta manera facilitar a los enfermeros.

El amortajamiento deberá realizarse en la mayor intimidad posible y en el menor plazo, para evitar que aparezca el rigor cadavérico (rigidez, del cadáver o rigor mortis,) y posterior mente el cadáver puede ser trasladado al mortuorio. La enfermería en los servicios hospitalarios se enfrenta en muchas ocasiones a una urgencia y emergencia cuyo desenlace es fatal.

### Amortajamiento



Consiste en la preparación del cadáver para que pueda ser velado por los familiares antes de su entierro o cremación, para realizar la mortaja se puede utilizar dos técnicas

**Objetivo:** \* preparar al cadáver para su inhumación o cremación \* orientar a los familiares para los trasmite medico legales. \* participar y orientar a los familiares para el duelo.

### Técnica

- \*colocar el cadáver en una posición lateral retirar la sabana sucia
- \*extender la sabana limpia en forma de rombo y volver a colocar el cuerpo en posición supina centrado.
- \*doblar el pico superior de la sabana a modo de tocar sobre la frente del cadáver
- \*cerra el nivel del cuello con tela adhesiva
- \* envolver el tórax, el abdomen y extremidades
- \*colocar sobre el tórax otra etiqueta de identificación
- \*trasladar el cuerpo de la cama ala camilla y cubrirlo en su totalidad con su sabana.



## **Bibliografía**

\*kozier erb enfermería fundamental procedimientos y proceso de prácticas Madrid 1994.

\*técnica de enfermería manuela ilustrado 2da edición México 1984

\*enfermería medico quirúrgico de Brunner y Siddhartha 8 edición Madrid 2000.

\*asensio Gonzales menú traumatismo fisiológico Madrid 2005