



**Súper nota.**

**Nombre de alumno:** Alejandra Teresa León.

**Nombre del profesor:** Luz Elena Cervantes Monroy.

**Nombre del trabajo:** Actividad 2 “Súper nota sobre sistema urogenital”

**Materia:** Morfología General.

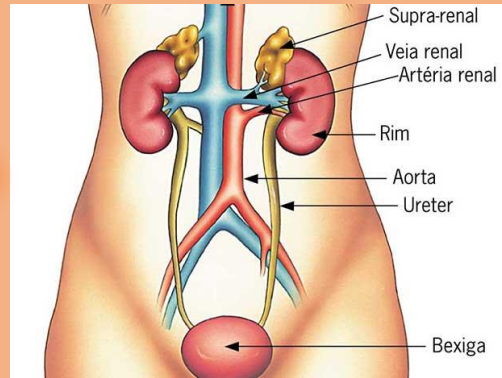
**Grado:** 1º Cuatrimestre

**Grupo:** LNU17EMC0121- A

Comitán de Domínguez Chiapas, 02 de Diciembre de 2021.

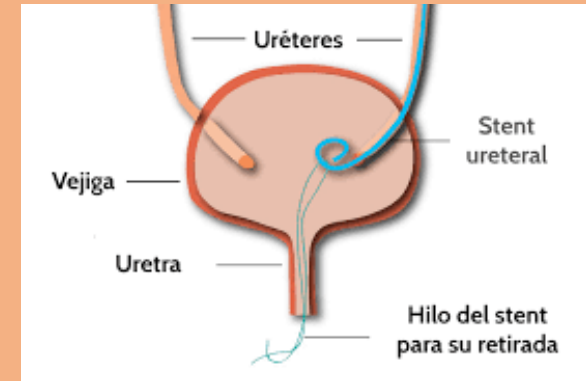
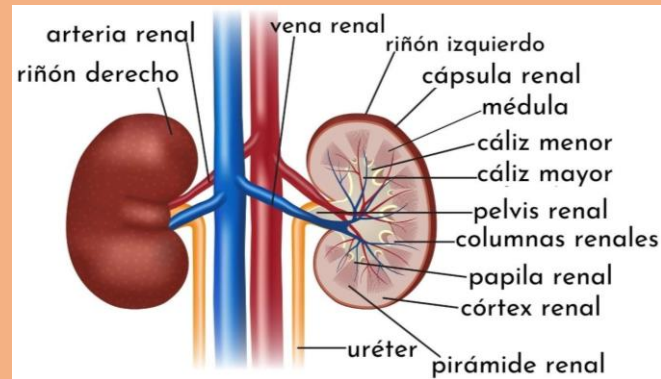
# APARATO UROGENITAL

El aparato urogenital está formado por el sistema urinario y el sistema genital.

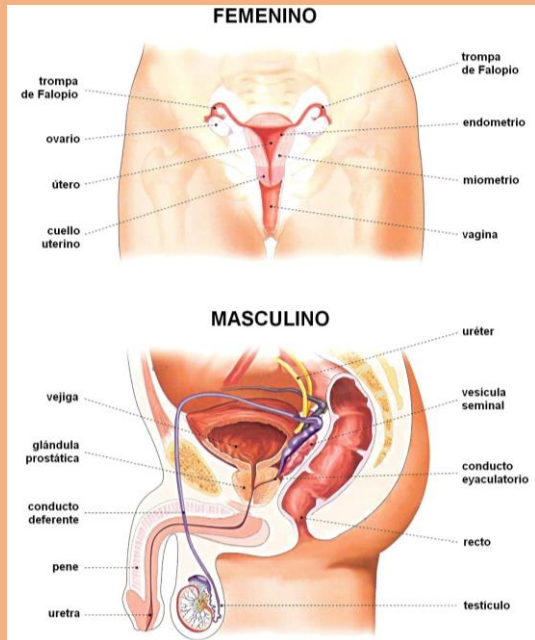


**Sistema urinario:** En la vida intrauterina se forman 3 órganos: pronofros, mesonefros y metanefros.

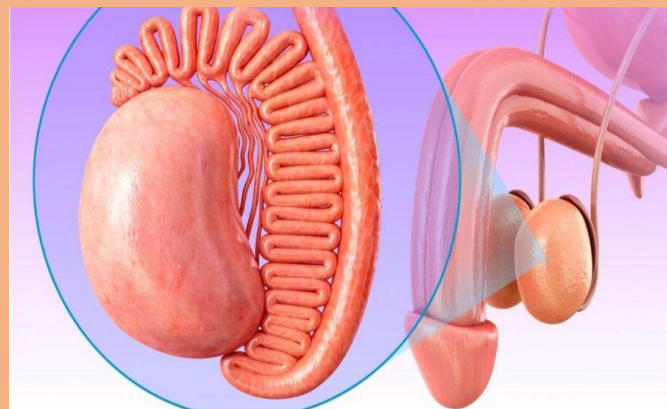
**Riñón:** Aparece en la 5ta semana de gestación, los conductores del riñón a partir de la yema uretral.



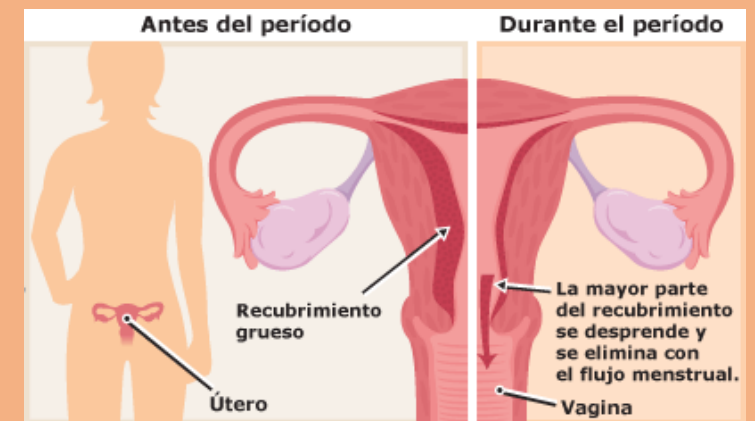
**Vejiga y uretra:** La cloaca se divide entre la 4ta y 7ma semana en el seno urogenital y posteriormente en el anal.



**Sistema Genital:** Aparato reproductor femenino y aparato reproductor masculino.



Los órganos del aparato reproductor masculino trabajan para producir y liberar semen en el interior del sistema reproductor de la mujer en el acto sexual.



El sistema reproductor femenino se encarga de realizar cambios cada 28 días. Se libera flujo sanguíneo al exterior a través de la vagina. Suele durar de 3 a 5 días.

## **Bibliografía:**

- Universidad del Sureste, 2021. Antología de Morfología general. PDF. Recuperado el 02 de Diciembre de 2021. Págs. 75 – 81.