



Nombre de alumno: Montero Gómez María Fernanda

Nombre del profesor: Cervantes Monroy Luz Elena

“ Súper nota ”

Nombre del trabajo: Aparato urogenital

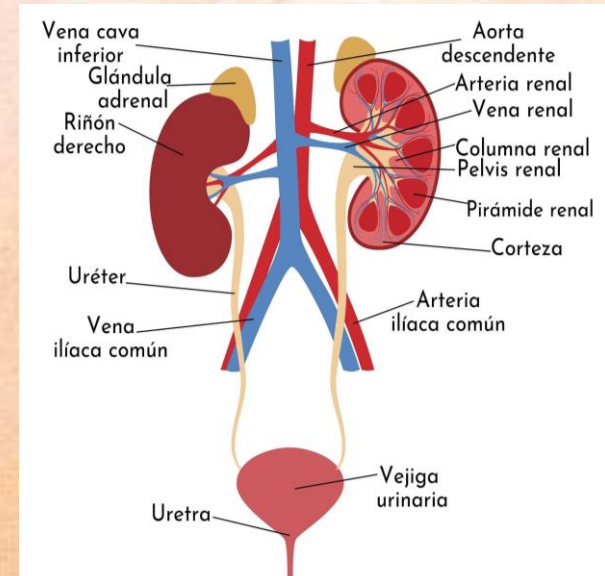
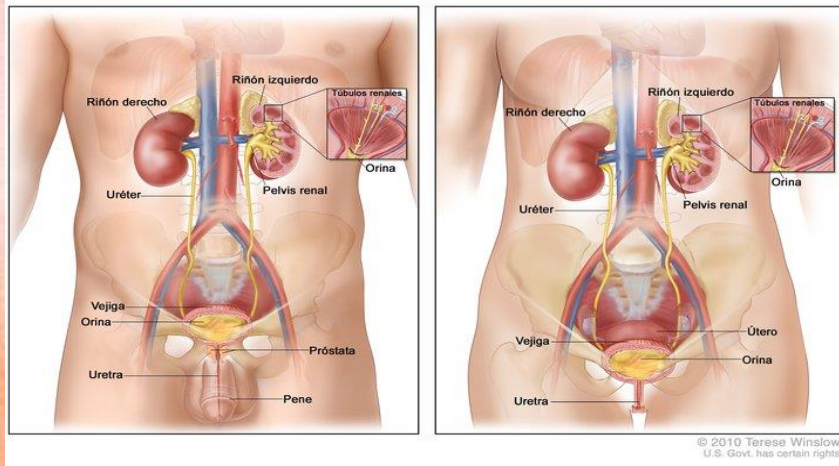
Materia: Morfología

Grado: 1er

Grupo: “A”

Comitán de Domínguez Chiapas a 03 de diciembre 2021

“Aparato urogenital”

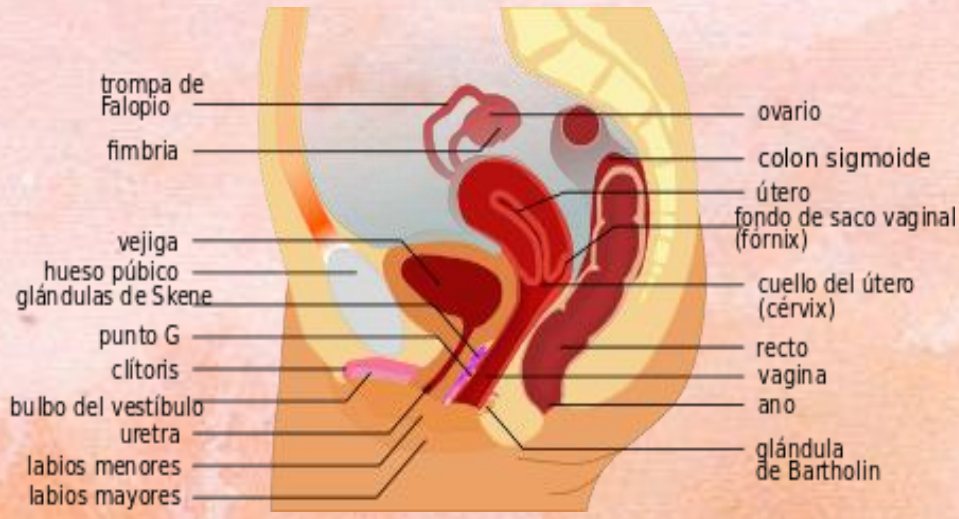


“Bases morfo funcionales del sistema urogenital”

Es un conjunto de órganos encargados de la producción, almacenamiento y expulsión de la orina.

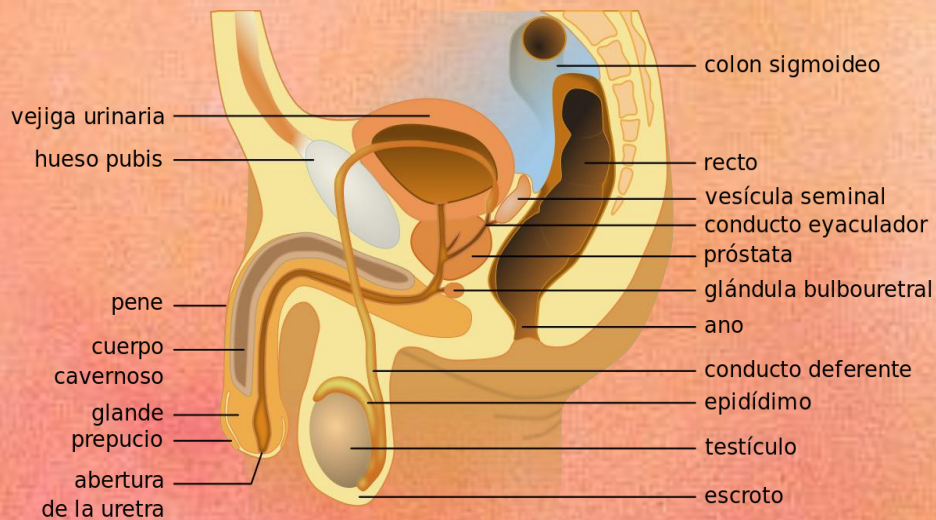
“Sistema urinario”

El aparato urinario comprende una serie de órganos, tubos, músculos y nervios que trabajan en conjunto para producir, almacenar y transportar orina. El aparato urinario consta de dos riñones, dos uréteres, la vejiga, dos músculos esfínteres y la uretra.



“Sistema genital” (femenino)

Se compone de dos partes: el útero, que alberga el feto en desarrollo, produce secreciones vaginales y uterinas, y traslada el semen a las trompas uterinas o de Falopio; y los ovarios, que producen los ovocitos o gametos femeninos



“Sistema genital” (masculino)

Está formado por el pene, el escroto, los testículos, el epidídimo, el conducto deferente, la próstata y las vesículas seminales. El pene y la uretra forman parte del sistema urinario.