



Nombre de alumno:

Pérez Hernandez Luz Esmeralda.

Nombre del profesor:

Irecta Najara Aldo.

Nombre del trabajo:

Super Nota.

Materia:

Computación.

Grado:


1er Cuatrimestre.

Grupo:

“B”.

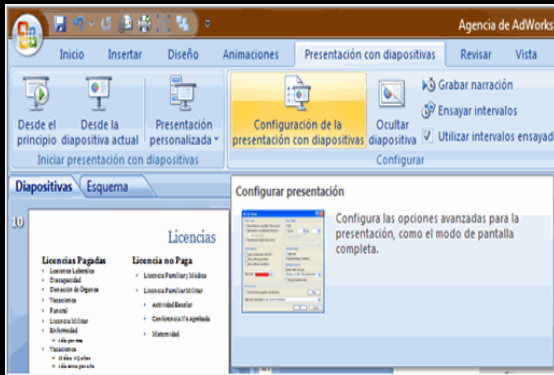
HIPERVINCULO

ES UN ENLAVEO VINCULO, ES UN ELEMENTOS DE UN DOCUMENTO ELECTRONICO QUE HACE REFERENCIA A OTRO RECURSO, COMO POR EJEMPLO UN PUNTO ESPECIFICO DE UN DOCUMENTO O DE OTRO DOCUMENTO.



CONFIGURACION DE LA PRESENTACION CON DIAPOSITIVAS.

USE LAS OPCIONES EN LA SECCIÓN TIPO DE PRESENTACIÓN PARA ESPECIFICAR CÓMO DESEA MOSTRAR LA PRESENTACIÓN A LA AUDIENCIA.



CREACION DE PRESENTACIONES AUDIO VISUALES.



CREAR DOCUMENTOS PDF Y HTML..



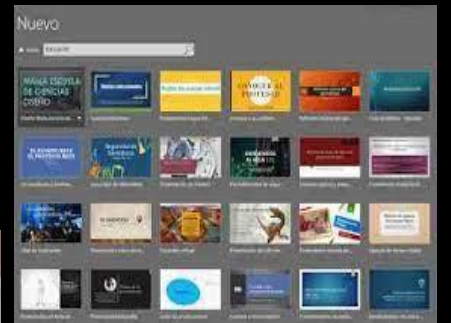
ACCIONES.

BOTONES DE ACCIÓN. ESTOS BOTONES SE PUEDEN AGREGAR Y AJUSTAR A UNA PRESENTACIÓN, PARA REALIZAR ENLACES, REPRODUCIR SONIDOS O REALIZAR ALGUNA OTRA ACCIÓN. 111 CUANDO ALGUIEN HACE CLIC O SE DESPLAZA SOBRE EL BOTÓN, LA ACCIÓN SELECCIONADA OCURRIRÁ.



PLANTILLAS.

LAS PLANTILLAS SON UN PATRÓN O ESQUEMA DE UNA DIAPOSITIVA O UN GRUPO DE DIAPOSITIVAS QUE SE GUARDA COMO UN ARCHIVO



REPRODUCIR NARRACIONES.

LAS NARRACIONES Y LOS INTERVALOS PUEDEN MEJORAR UNA PRESENTACIÓN AUTOEJECUTABLE O BASADA EN WEB. SI TIENE UNA TARIETA DE SONIDO, MICRÓFONO Y ALTAVOCES Y, OPCIONALMENTE, UNA CÁMARA WEB, PUEDE GRABAR LA PRESENTACIÓN DE POWERPOINT Y CAPTURAR LAS NARRACIONES, LOS INTERVALOS DE DIAPOSITIVAS Y LOS GESTOS DE LÁPIZ.

CONTROLES DE MULTIMEDIA.



PREZI.

