



**Mi Universidad**

**Super Nota.**

*Alumna: Samantha Frias Alvarado*

*Nombre del tema: Power Point*

*Parcial: 4*

*Nombre de la Materia: Computación I*

*Nombre del profesor: Andrés Alejandro Reyes Molina*

*Nombre de la Licenciatura: Licenciatura en Enfermería.*

*Cuatrimestre: I*

*Comitán de Domínguez, Chiapas a 26 de Noviembre 2021.*

# Power Point

¿Qué es?

Hipervínculo

**POWER POINT:** es un programa de presentación. Desarrollo y viene integrado en paquetes ofimáticos.

## TIPOS DE POWER POINT:

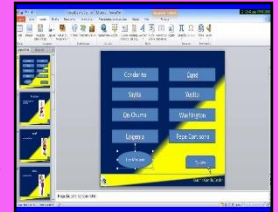
- Power point año 90.
- Power point siglo XXI.
- Power point 1.0.
- Power point 2.0.
- Power point 3.0.
- Power point 4.0.
- Power point 95.
- Power point 97.
- Power point 98.
- Power point 2000.
- Power point XP.
- Power point 2003
- Power point 2007.
- Power point 2013.

## Power point 2013.

- Nueva vista.
- Creación de presentación.
- Guardar versión.
- Organizar.
- Combinar.
- Trabajar.
- Mejoras.
- Las transiciones.
- Insertar.
- Nuevos diseños.

## Pasos:

- Paso 1: seleccionar hipervínculo.
- Paso 2: Seleccionar lugar de este documento.
- Paso 3: aceptar.



## Hipervínculo en archivo.

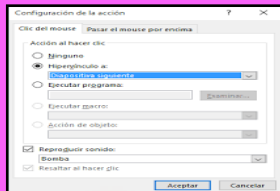
- Paso 1: seleccionar hipervínculo.
- Paso 2: seleccionar archivo o página existente.
- Paso 3: aceptar.

Acciones

Plantillas

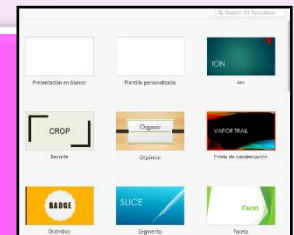
## Cuales son:

Son acciones o botones que se pueden agregar y ajustar a una presentación para realizar enlaces. Se pueden insertar diferentes botones de acción de una dispositivo o puedes insertar un botón.



## Plantillas.

1. Abrir presentación en blanco.
2. Pestaña diseño.
3. Pestañas de vistas.
4. Patrones de diapositivas.
5. Temas para elegir de galería.



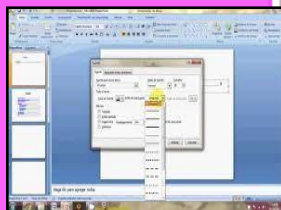
Patrones

Configuración de presentación

**Cuales son:** son patrones de diapositivas en las diapositivas superiores en el panel miniatura situado izquierda de la ventada.

## Tipos:

- Patrón de diapositiva.
- Patrón de diseño.



## Que es:

Es el uso de opiniones en la sección tipo de presentación para especificar como dese mostrar la presentación a la audiencia.

## Cuales son:

- Realizada por un ordenador.
- Examinado de forma individual.
- Examinado en exposición.

## Cambiar diseño.

- Encabezado de pie de página.
- Estilo de galería.



