



**Nombre de alumno: Edson Daniel de león Domínguez**

**Nombre del profesor: Andrés Alejandro Reyes Molina**

**Nombre del trabajo: Súper nota**

**Materia: computación I**

**Grado: 1er cuatrimestre**


**Grupo: B**

Comitán de Domínguez Chiapas a 26 de noviembre del 2021

# POWER POINT

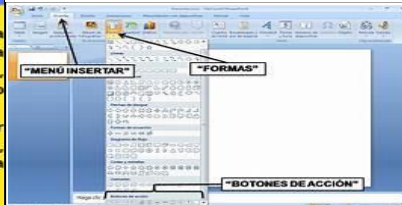
## HIPERVINCULOS

Se llama hipervínculo a un tipo de elemento presente en los documentos electrónicos (páginas Web, correos electrónicos, documentos digitales de texto, etc.) que hace alusión a otro documento diferente, a una parte específica del mismo documento o a otro recurso de cualquier naturaleza, como búsquedas online, mecanismos de compra, suscripciones, etc.



## ACCIONES

Además de los hipervínculos, otra herramienta que puedes utilizar para conectarte a una página web, archivo, dirección de correo electrónico o diapositiva, son los Botones de acción. Estos botones se pueden agregar y ajustar a una presentación, para realizar enlaces, reproducir sonidos o realizar alguna otra acción.



## PLANTILLAS

son diapositivas estructuras prefabricadas, que incluyen el formato y la información de estilo. Muchas plantillas estándar se proporcionan con PowerPoint cuando se instala.



## PATRONES

Si quiere que todas las diapositivas contengan las mismas fuentes e imágenes (como logotipos), puede realizar los cambios en un solo lugar, el patrón de diapositivas, y se aplicarán a todas las diapositivas. Para abrir la vista Patrón de diapositivas, en la pestaña Vista, seleccione Patrón de diapositivas: El patrón de diapositivas es la diapositiva superior en el panel de miniaturas situado a la izquierda de la ventana.



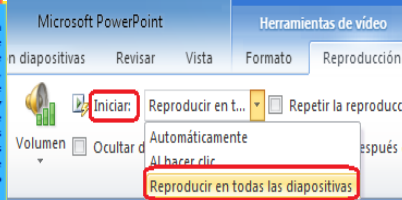
## CONFIGURACIÓN CON LA PRESENTACIÓN DE DIAPOSITIVAS

Use las opciones en la sección tipo de presentación para especificar cómo desea mostrar la presentación a la audiencia. Para realizar una presentación a una audiencia en directo, haga clic en realizada por un orador (pantalla completa). Para permitir que la audiencia ver la presentación desde un disco duro o CD en un equipo o en Internet, haga clic en Examinada de forma individual (ventana).



## REPRODUCIR NARRACIONES

Las narraciones y los intervalos pueden mejorar una presentación autoejecutable o basada en web. Si tiene una tarjeta de sonido, micrófono y altavoces y, opcionalmente, una cámara web, puede grabar la presentación de PowerPoint y capturar las narraciones, los intervalos de diapositivas y los gestos de lápiz. Después de que haya realizado la grabación, es como cualquier otra presentación que puede reproducir para usted o su público en presentación con diapositivas.



## CONTROLES MULTIMEDIA

Para controlar cómo se reproduce el video, use las opciones de la pestaña reproducción de la cinta PowerPoint. Esta pestaña aparece en la cinta de opciones al seleccionar un video en una diapositiva.



## CREAR DOCUMENTOS PDF Y HTML

Los documentos PDF sirven para digitalizar y guardar facturas, albaranes, contratos, informes y cualquier documentación en papel o en otro formato. HTML es un lenguaje de marcado que nos permite indicar la estructura de nuestro documento mediante etiquetas. Este lenguaje nos ofrece una gran adaptabilidad, una estructuración lógica y es fácil de interpretar tanto por humanos como por máquinas.



## CREAR DE PRESENTACION AUDIOVISUALES

Son productos informáticos que se basan en imágenes elaboradas en las computadoras y que se muestran mediante un proyector.



## PREZI

Prezi es una aplicación creada para crear y editar presentaciones de alto impacto, como otros programas que ya conocemos, por ejemplo PowerPoint. Prezi es mucho más que sólo presentaciones, Prezi es creatividad, es expresión y es simplicidad.



## Entendiendo el estilo Prezi



