



Nombre de alumno: Karina Elizabeth Méndez Jiménez

Nombre del profesor: Jorge Enrique Albores Aguilar

Nombre del trabajo: Ejercicios

Materia: Estadística

Grado: 1°

Grupo: A

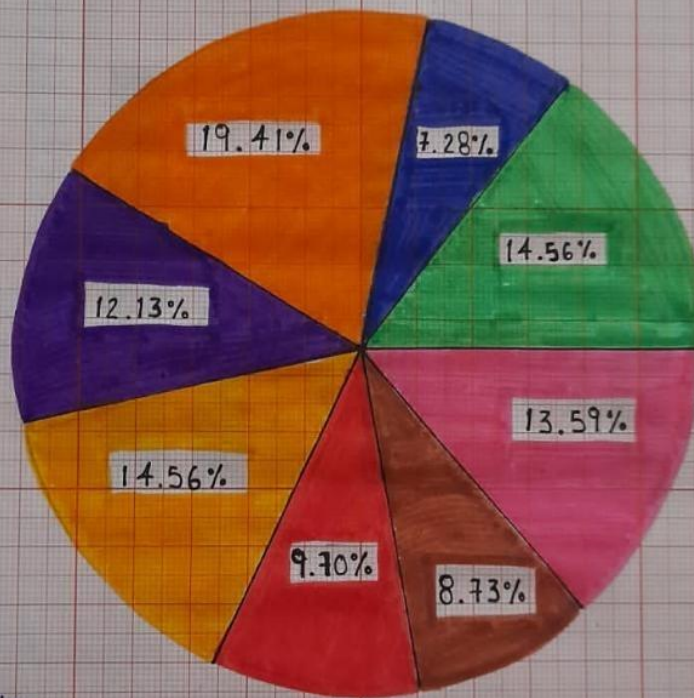
Comitán de Domínguez Chiapas a 5 de noviembre de 2021.

Karina Elizabeth
Hendz Jimenez

| Recoleccion de datos de casos de violencia | | | |
|--|----------|------------|--------|
| Periodo | Registro | Porcentaje | Grados |
| Enero | 300 | 14.56% | 52.42° |
| Febrero | 150 | 7.28% | 26.21° |
| Marzo | 400 | 19.41% | 69.90° |
| Abril | 250 | 12.13% | 43.68° |
| Mayo | 300 | 14.56% | 52.42° |
| Junio | 200 | 9.70% | 34.95° |
| Julio | 180 | 8.73% | 31.45° |
| Agosto | 280 | 13.59% | 48.93° |
| Total | 2,060 | 100% | 360° |

harina Elizabeth
Mendez Jimenez

Gráfica circular

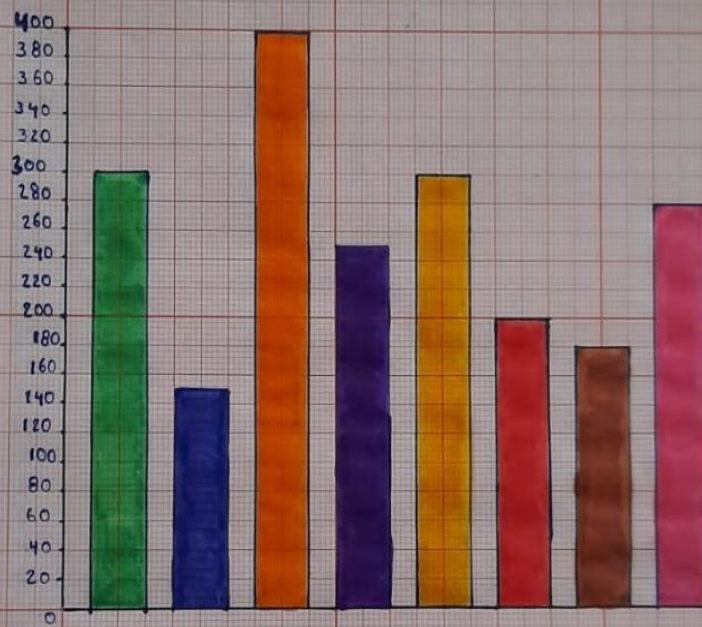


Simbología

- | | |
|---|--|
|  Enero |  Mayo |
|  Febrero |  Junio |
|  Marzo |  Julio |
|  Abril |  Agosto |

Karina Elizabeth
Mendez Jimenez

Gráfica de histograma

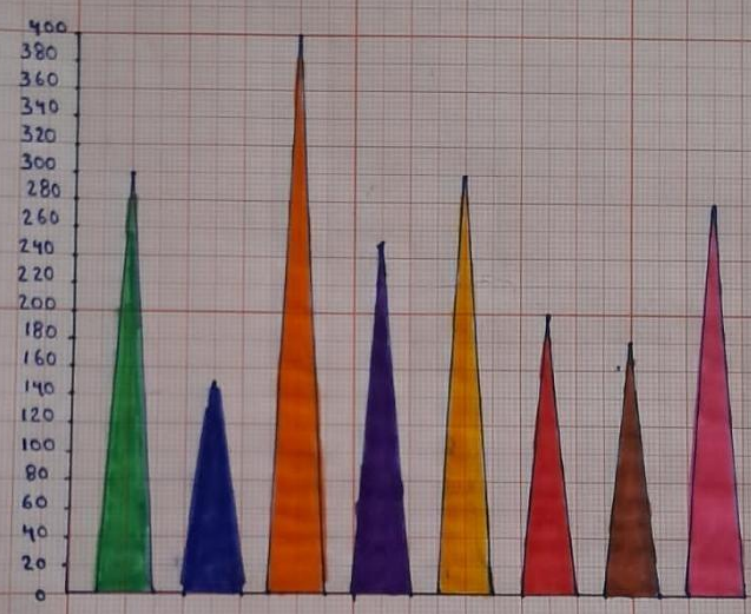


Simbología

| | |
|---|--|
|  Enero |  Mayo |
|  Febrero |  Junio |
|  Marzo |  Julio |
|  Abril |  Agosto |

Karina Elizabeth
Mendez Jimenez

Gráfica conica



Simbología

- | | |
|--|---|
| Enero | Mayo |
| Febrero | Junio |
| Marzo | Julio |
| Abril | Agosto |