



## RESPUESTAS DEL EXAMEN

1.- ¿Quién fue Charles Babbage?

Fue un matemático e ingeniero británico, el cual creó las máquinas calculadoras y las impresoras.



1

2.- ¿Qué es una computadora?

Es una máquina electrónica capaz de almacenar información y tratarla automáticamente mediante operaciones matemáticas.



3.- ¿Cómo es la entrada de datos?

El ordenador mediante dispositivos se encarga de recibir la información para de esa manera poder operar con la información.

---

<sup>1</sup> LILIANA GOMEZ GERONIMO.



4.- ¿Cuántos tipos de computadoras existen?

Existen alrededor de diez.



Supercomputadora



computadoras personales



computadoras híbridas



Computadoras portátiles



computadora de escritorio



Tablet

5.- ¿Cómo se clasifican las computadoras?

Las computadoras se clasifican en cuatro grupos:

Super computadoras.

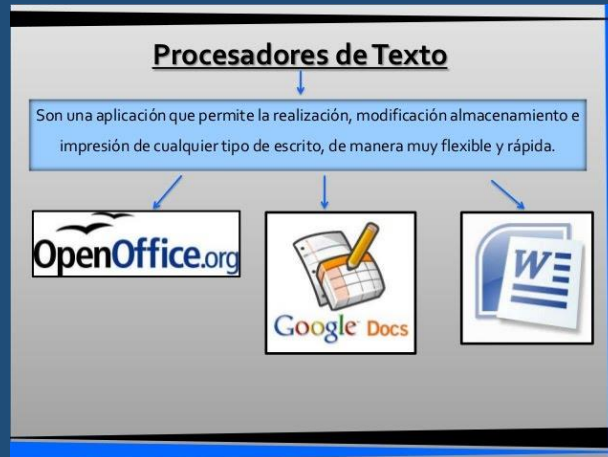
Macro computadoras

Mini computadoras Y Macro computadora



## 8.- ¿Qué es un procesador de texto?

Un procesador de texto es una aplicación informática que permite crear y editar documentos de texto en una computadora. Se trata de un software de múltiples



## 9.- ¿Qué otra función tiene los procesadores de texto?

A diferencia de las máquinas de escribir, los procesadores de texto permiten cambiar y corregir el texto de los documentos, así como intercambiar texto entre distintos documentos sin necesidad de volver a teclearlos.

### Procesador de textos: funciones básicas





10.- Menciona tres ventajas de procesador de texto

Se puede editar fácilmente

Tiene un corrector grafico

Permite trabajar con imágenes

11.- ¿Qué contiene la cinta de operaciones?

La cinta de opciones se encuentra en la parte superior de todos los programas de ofimática de Microsoft, muestra las diferentes herramientas que tiene el programa en forma de comandos de acceso rápido. Además, se organiza en pestañas, cada una de ellas contiene herramientas con funcionalidades parecidas.

Pero también, ¿cómo está conformada la cinta de opciones?

Como podemos ver en la imagen siguiente, la cinta de opciones se divide en dos áreas, en la parte superior está la barra con las pestañas (inicio, insertar, diseño...) y en la parte inferior se muestran los comandos ordenados por tipo de herramienta (fuente, alineación, número).

Lo que hace preguntarse, ¿qué contiene la cinta de opciones en Excel?

La cinta de opciones es uno de los elementos más importantes de Excel, ya que contiene todas las opciones del programa organizadas en pestañas. Al pulsar sobre una pestaña, accedemos a la ficha. Las fichas principales son Inicio, Insertar, Diseño de página, Fórmulas, Datos, Revisar y Vista.

