



ESTADÍSTICA

JORGE ENRIQUE ALBORES

ACTIVIDAD DE UNIDAD 1

"EJERCICIOS"

LICENCIATURA EN PSICOLOGÍA

LÓPEZ GUILLÉN FATIMA ABIGAIL


GRUPO LPS14EMO121-A

TABLA RESUELTA

RECOLECCIÓN DE DATOS DE CASOS DE VIOLENCIA			
PERIODO	REGISTROS	PORCENTAJE	GRADOS
ENERO	300	14.56 %	52.42°
FEBRERO	150	7.28 %	26.21°
MARZO	400	19.41 %	69.90°
ABRIL	250	12.13 %	43.68°
MAYO	300	14.56 %	52.42°
JUNIO	200	9.70 %	34.95°
JULIO	180	8.73 %	31.45°
AGOSTO	280	13.59 %	48.93°
TOTAL	2060	100%	360°









LÓPEZ GUILLÉN FATIMA ABIGAIL

LICENCIATURA EN PSICOLOGÍA




GRAFICA
CIRCULAR
DE CASOS
DE
VIOLENCIA

LÓPEZ GUILLÉN FATIMA ABIGAL

PERIODO	PORCENTAJE	COLOR
ENERO	14.56%	
FEBRERO	7.28%	
MARZO	19.41%	
ABRIL	12.13%	
MAYO	14.56%	
JUNIO	9.70%	
JULIO	8.73%	
AGOSTO	13.59%	

HISTOGRAMA DE CASOS DE VIOLENCIA



LÓPEZ GUILLEN FATIMA ABIGAIL

ANEXIÓN DE HOJAS CON PROCEDIMIENTO

LÓPEZ GUILLEN FATIMA ABI

ENERO PORCENTAJE

$$\begin{aligned} 2060 &= 100\% & 300 \times 100 &= 30000 \\ 300 &= 14.56\% & 2060 & \div = 14.56\% \end{aligned}$$

GRADOS

$$\begin{aligned} 2060 &= 360^\circ & 300 \times 360 &= 10800 = 52.42^\circ \\ 300 &= 52.42^\circ & 2060 & \end{aligned}$$

FEBRERO PORCENTAJE

$$\begin{aligned} 2060 &= 100\% & 150 \times 100 &= 15000 = 7.28\% \\ 150 &= 7.28\% & 2060 & \end{aligned}$$

GRADOS

$$\begin{aligned} 2060 &= 360^\circ & 150 \times 360 &= 26.21^\circ \\ 150 &= 26.21^\circ & 2060 & \end{aligned}$$

MARZO PORCENTAJE

$$\begin{aligned} 2060 &= 100\% & 400 \times 100 &= 19.41\% \\ 400 &= 19.41\% & 2060 & \end{aligned}$$

GRADOS

$$\begin{aligned} 2060 &= 360^\circ & 400 \times 360 &= 69.40^\circ \\ 400 &= 69.40^\circ & 2060 & \end{aligned}$$

ABRIL PORCENTAJE

$$\begin{aligned} 2060 &= 100\% & 250 \times 100 &= 12.13\% \\ 250 &= 12.13\% & 2060 & \end{aligned}$$

GRADOS

$$\begin{aligned} 2060 &= 360^\circ & 250 \times 360 &= 43.68^\circ \\ 250 &= 43.68^\circ & 2060 & \end{aligned}$$

LÓPEZ GUILLEN FATIMA ABIGAIL

MAYO

PORCENTAJE

$$\begin{array}{l} 2060 \times 100\% \\ 300 \times 14.56\% \end{array} = \frac{300 \times 100}{2060} = 14.56\%$$

GRADOS

$$\begin{array}{l} 2060 - 360^\circ \\ 300 - 52.42^\circ \end{array} = \frac{300 \times 360}{2060} = 52.42^\circ$$

JUNIO

PORCENTAJE

$$\begin{array}{l} 2060 - 100\% \\ 200 - \end{array} = \frac{200 \times 100}{2060} = 9.70\%$$

GRADOS

$$\begin{array}{l} 2060 = 360^\circ \\ 200 = 34.45^\circ \end{array} = \frac{200 \times 360}{2060} = 34.45^\circ$$

JULIO

PORCENTAJE

$$\begin{array}{l} 2060 - 100\% \\ 180 - 8.73\% \end{array} = \frac{180 \times 100}{2060} = 8.73\%$$

GRADOS

$$\begin{array}{l} 2060 - 360^\circ \\ 180 - 31.45^\circ \end{array} = \frac{180 \times 360}{2060} = 31.45^\circ$$

AGOSTO

PORCENTAJE

$$\begin{array}{l} 2060 - 100\% \\ 280 - 13.59\% \end{array} = \frac{280 \times 100}{2060} = 13.59\%$$

GRADOS

$$\begin{array}{l} 2060 - 360^\circ \\ 280 - 48.93^\circ \end{array} = \frac{280 \times 360}{2060} = 48.93^\circ$$

LÓPEZ GUILLEN FATIMA ABIGAIL