

**Nombre de la alumna:**

**Citlali Jazmín Catemaxca Escobedo**

**Nombre del profesor:**

**Jorge Enrique Albores Aguilar**

**Nombre del trabajo:**

**Tabla de frecuencia**

**Materia:**

**Estadística**

**Carrera:**

**Lic. Psicología**

**Grado y Grupo:**

**1ero "A"**

**Fecha:**

**28 de Octubre del 2021**

# TABLA DE FRECUENCIA

## EJERCICIO 1

5	12	10	8	12	12	5	10
12	15	12	8	20	10	12	20
5	10	20	10	10	20	10	5
10	20	5	20	10	5	20	20
20	20	10	5	8	30	30	10
5	30	20	20	20	20	20	12
20	12	30	12	30	12	12	20
5	5	12	5	30	30	5	12

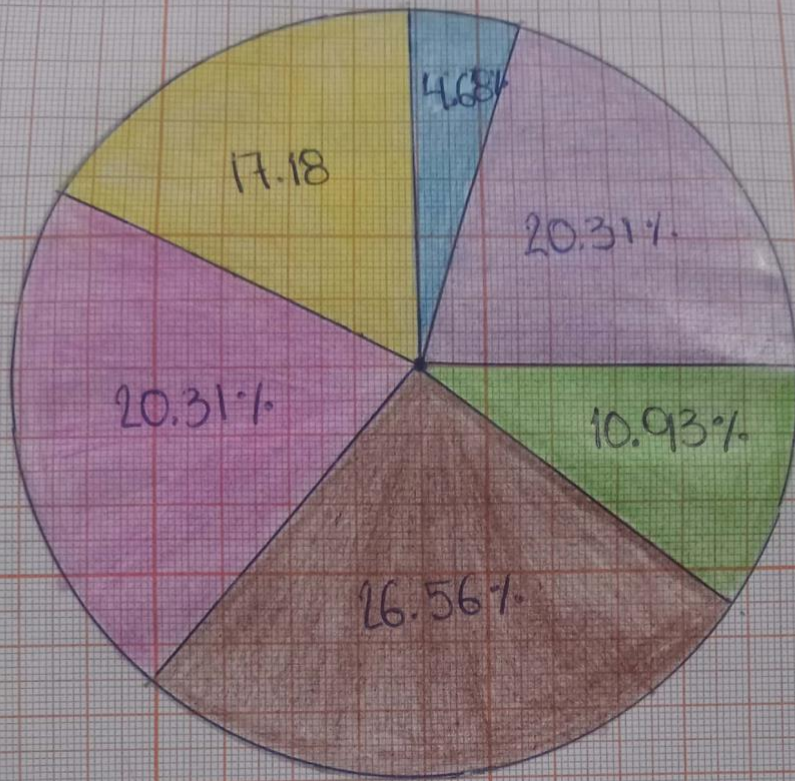
REGISTRO	$f_i$	$\%f_i$	$f_{ia}$	$\%f_{ia}$	$^\circ$
5	13	20.31%	13	20.31%	73.12°
8	3	4.68%	16	25%	16.87°
10	11	17.18%	27	42.18%	61.87°
12	13	20.31%	40	62.5%	73.12°
20	17	26.56%	57	89.06%	95.62°
30	7	10.93%	64	100%	39.37°

## EJERCICIO 2

23	23	23	15	31	23	23
15	30	31	5	15	5	23
23	30	31	30	30	30	15
15	15	30	15	25	23	5
20	23	23	31	5	31	23
5	23	15	23	15	20	30
20	30	23	15	30	20	15
15	15	30	23	23	23	30

REGISTRO	$f_i$	$\%f_i$	$f_{ia}$	$\%f_{ia}$	$^\circ$
5	5	8.92%	5	8.92%	32.14°
15	13	23.21%	18	32.14%	83.57°
20	4	7.14%	22	39.28%	25.71°
23	18	32.35%	40	71.42%	115.71°
30	11	19.64%	51	91.07%	70.71°
31	5	8.92%	56	100%	32.14°

TABLA 1



SIMBOLOGÍA







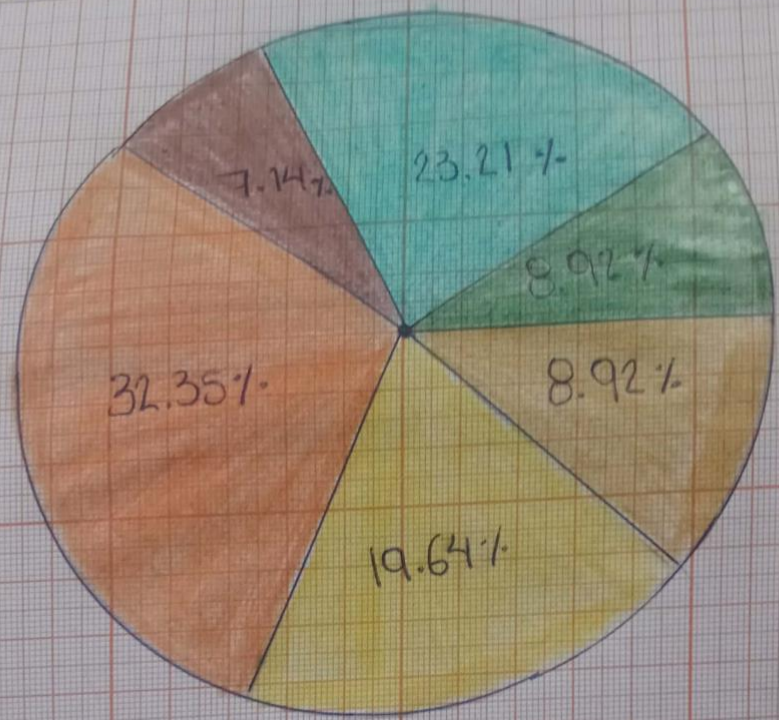




-  5
-  8
-  10
-  12
-  20
-  30

TABLA 2



SIMBOLOGÍA

-  5
-  15
-  10
-  23
-  30
-  31