



Nombre de alumno: Makeyla Martínez

Nombre del profesor: Lucía Gonzales

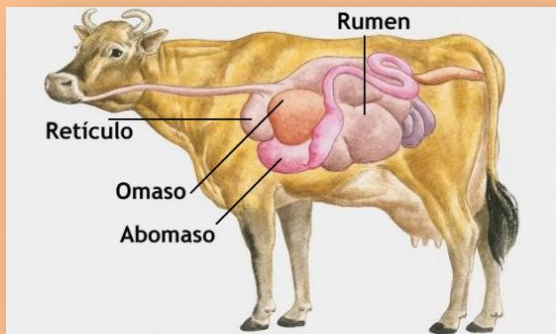
Nombre del trabajo: súper nota

Materia: Anatomía comparativa

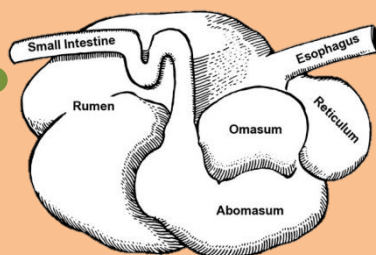
Grado: Medicina veterinaria y zootecnia

Grupo: "A"

Sistema digestivo de los rumiantes



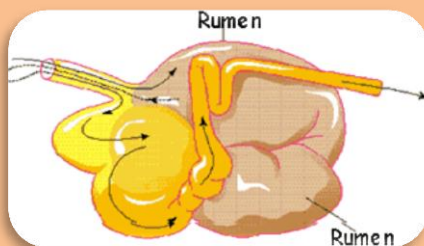
Anatómicamente el aparato digestivo de los rumiantes consta de 4 órganos: rumen, retículo, omaso y abomaso.



1

Rumen

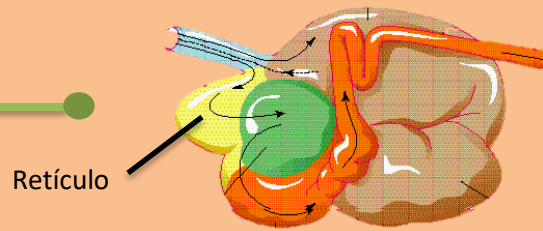
El rumen es la primera de las cuatro cavidades que forman el estómago de los rumiantes.



2

Retículo

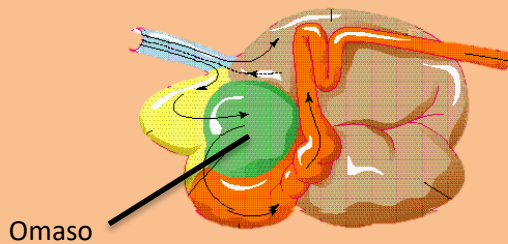
También conocido como redcilla o bonete es el segundo compartimiento de los rumiantes, cabe destacar que es el más pequeño de los cuatro.



3

Omaso

Este es el tercer estómago de los rumiantes, este funciona como una bomba que impulsa el alimento desde el retículo hasta el abomaso.



4

Abomaso

El abomaso es el último compartimiento de los rumiantes, en él se produce la respectiva digestión ácida y enzimática.

