



Nombre de alumno: Ayla Ebed Zacarías Bartolón

Nombre del profesor: Julibeth Martínez Guillen

Nombre del trabajo: Mapa conceptual

Materia: Nutrición en embarazo y lactancia

Grado: 4º cuatrimestre

Grupo: "A"

Comitán de Domínguez Chiapas, 08 de octubre del 2021.

LACTANCIA MATERNA.

Anatomía y fisiología de la glándula mamaria.

Formada por

2 tejidos

parénquima o tejido glándular

Estroma

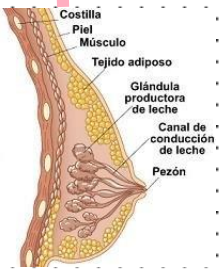
Se representa por

sistema de tubos ramificados

Alveolos o acini

En forma de

Formando el parénquima



Anatomía de la boca del lactante.

Formada por

Úvula

Amígdalas

Paladar duro

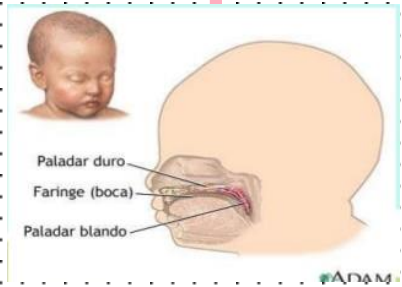
Paladar blando

Formada por

Dos huesos

Maxilar

Palatino



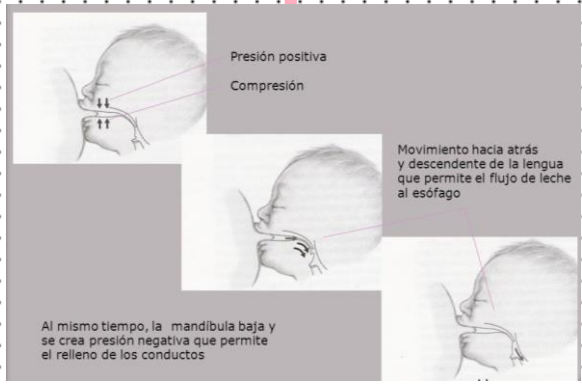
Fisiología de la succión y deglución.

Formada por

Succión

Deglución

Respiración



Leche materna

Formada por

galactogenesis

galactopoyesis

cambios para que se inicie la secreción abundante de leche

etapa de producción continuada de leche abundante

