



**Nombre de alumno: Elisa
Fernanda Navarro
Arizmendi**

**Nombre del profesor:
Daniela Monserrat Mendez**

**Nombre del trabajo:
Cronograma**


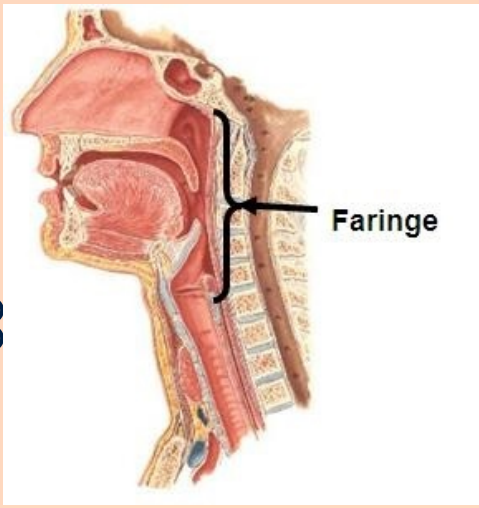

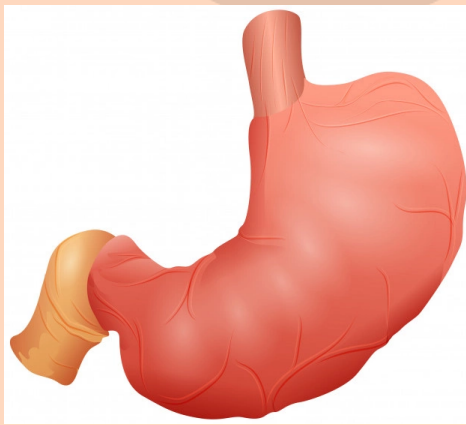
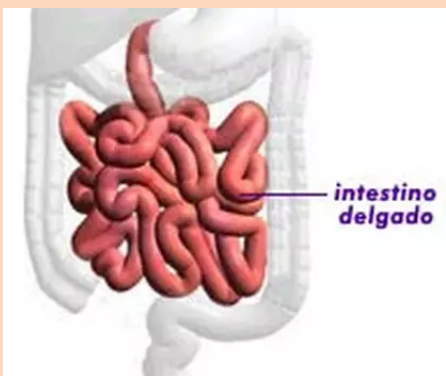

**Materia: Nutrición en
enfermedades
gastrointestinales**

Grado: 4

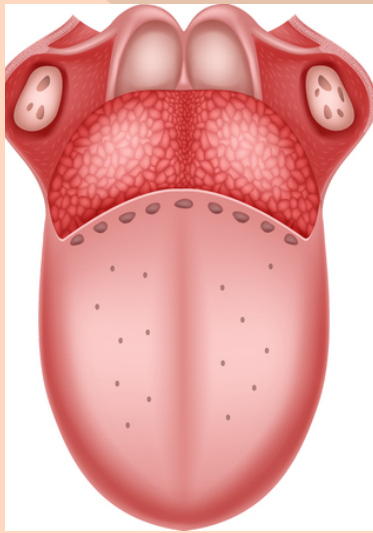


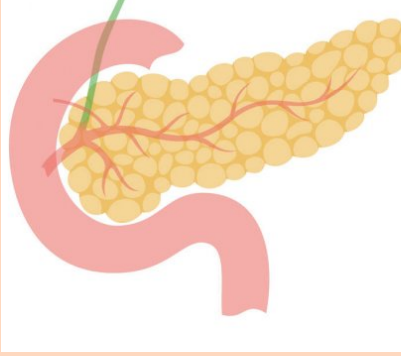
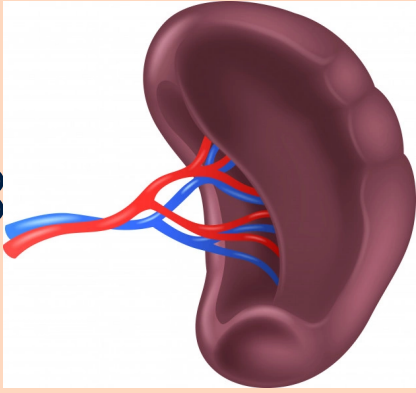

Grupo: LNU

**Comitán de Domínguez
Chiapas a 20 de Septiembre
de 2020.**

Partes del sistema digestivo

ÒRGANOS	FOTOS	FUNCIONES
BOCA		<ul style="list-style-type: none">-Masticación-Formación del bolo alimenticio
FARINGE		<ul style="list-style-type: none">-Conducto donde pasa el bolo alimenticio
ESÒFAGO		<ul style="list-style-type: none">-Transporta el bolo alimenticio de la boca al estómago
ESTÒMAGO		<ul style="list-style-type: none">-Se producen jugos gástricos-Almacena el bolo alimenticio
INTESTINO DELGADO		<ul style="list-style-type: none">-Separa las sustancias nutritivas-Absorbe agua y sustancias
INTESTINO GRUESO		<ul style="list-style-type: none">-Absorbe agua-Elimina los productos de los deshechos de la digestión

Òrgans accessoris

ÒRGANOS	FOTOS	FUNCIONES
LENGUA		-Saborear alimentos
DIENTES		-Masticar alimentos
HÌGADO		-Absorbe grasas
PÀNCREAS		-Produce enzimas que ayudan a la digestiòn
BAZO		-Produce linfocitos -Filtra la sangre -Almacena las cèlulas sanguineas
VESÌCULA BILIAR		-Concentra y almacena la bilis -Ayuda a la digestiòn de las grasas