

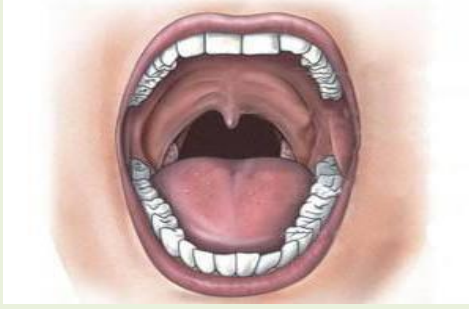
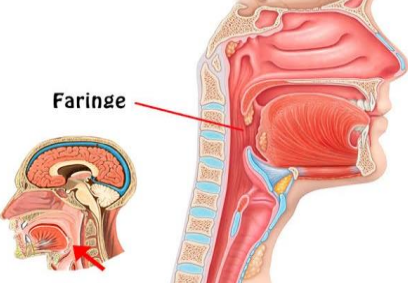
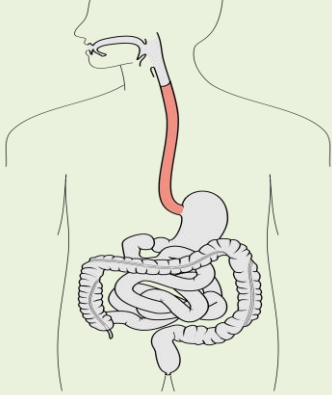
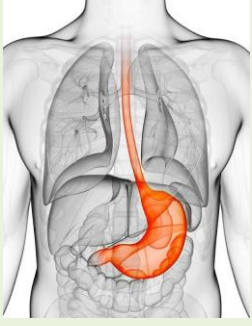


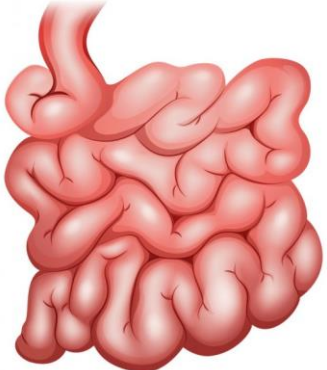
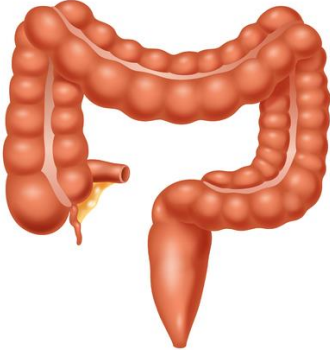
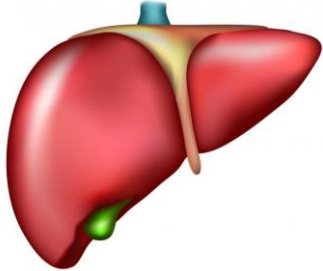
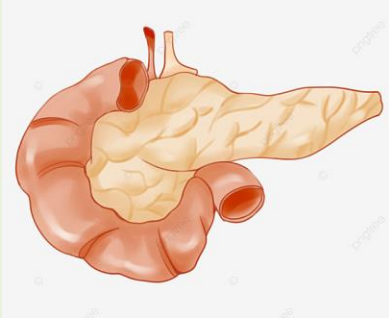
Mi Universidad

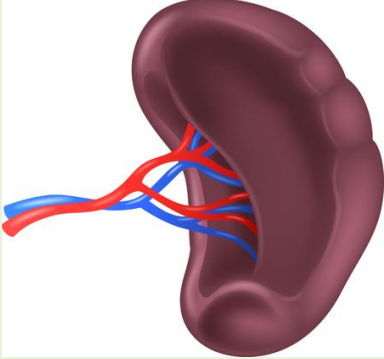


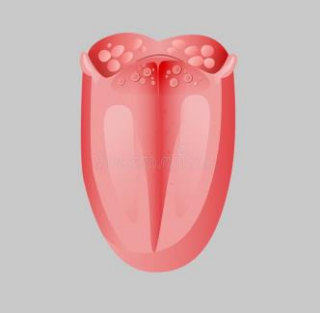
ACTIVIDAD

Equipo 2

PARTES DEL SISTEMA DIGESTIVO

ORGANO	IMAGEN	FUNCIÓN
BOCA		<ul style="list-style-type: none"> ● Masticación ● Formación del bolo alimenticio ● Segrega enzimas que ayudan a la digestión
FARINGE		<ul style="list-style-type: none"> ● Conducto donde atraviesa el bolo alimenticio
ESOFAGO		<ul style="list-style-type: none"> ● Realiza movimientos peristálticos, impulsando el bolo alimenticio al estomago.
ESTOMAGO		<ul style="list-style-type: none"> ● Almacén de los bolos alimenticios ● Productor del quimo ● Almacén de jugos gástricos

<p>INTESTINO DELGADO</p>		<ul style="list-style-type: none"> ● Peristalsis ● Absorben agua y nutrientes ● Sintetizar nutrientes
<p>INTESTINO GRUESO</p>		<ul style="list-style-type: none"> ● Absorbe agua ● Cambia los desechos de líquidos a heces.
<p>ORGANOS ACCESORIOS</p>		
<p>HIGADO</p>		<ul style="list-style-type: none"> ● Fabrica bilis, que ayuda al cuerpo a absorber las grasas
<p>PANCREAS</p>		<ul style="list-style-type: none"> ● Segrega bicarbonato, para neutralizar la acidez. ● fabrica enzimas que ayudan a digerir las proteínas, las grasas y los hidratos de carbono.

<p>BAZO</p>		<ul style="list-style-type: none"> ● Produce linfocitos ● Filtra la sangre ● Almacena las células sanguíneas ● Destruye las células sanguíneas viejas.
<p>VESICULA BILIAR</p>		<ul style="list-style-type: none"> ● Almacena la billis
<p>DIENTES</p>		<ul style="list-style-type: none"> ● masticar, triturar, moler.
<p>LENGUA</p>		<ul style="list-style-type: none"> ● Saborear distintos alimentos ● Deglutir alimentos.