

Nombre de alumno: José Alejandro Villagrán Pérez

Nombre del profesor: MARIA CECILIA ZAMORANO

Nombre del trabajo: Mapa conceptual

Materia: Practica clínica de enfermería II

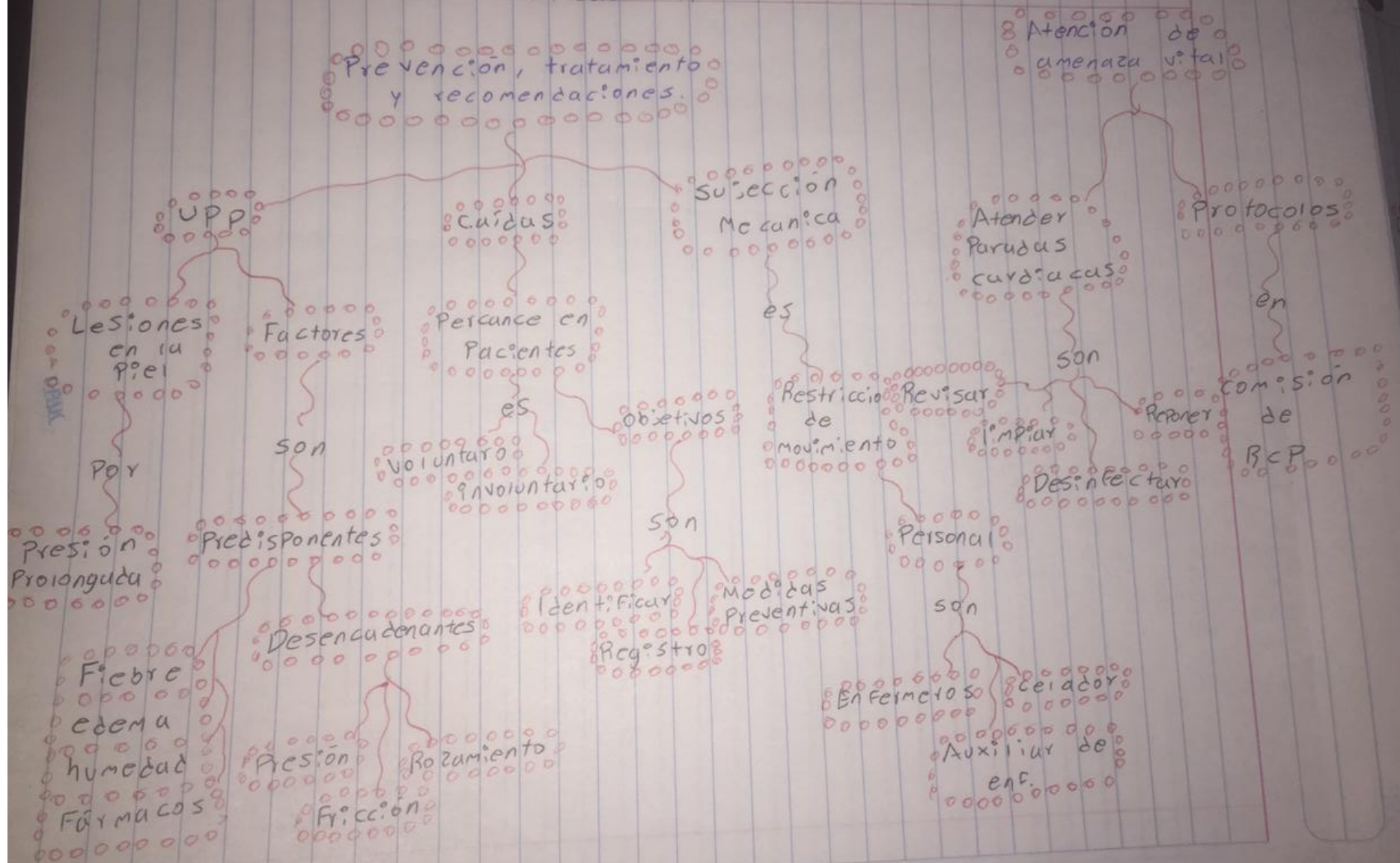
Grado: 7°

Grupo: "B"

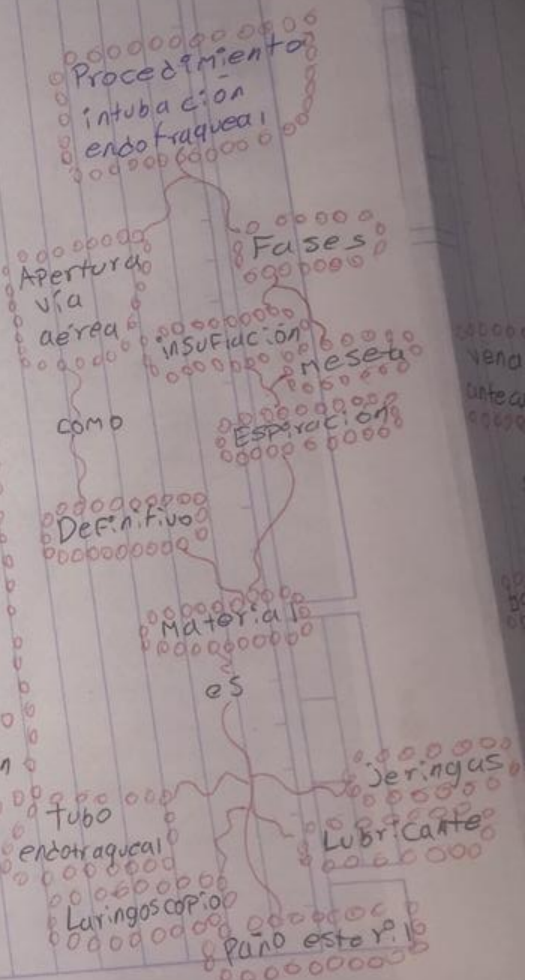
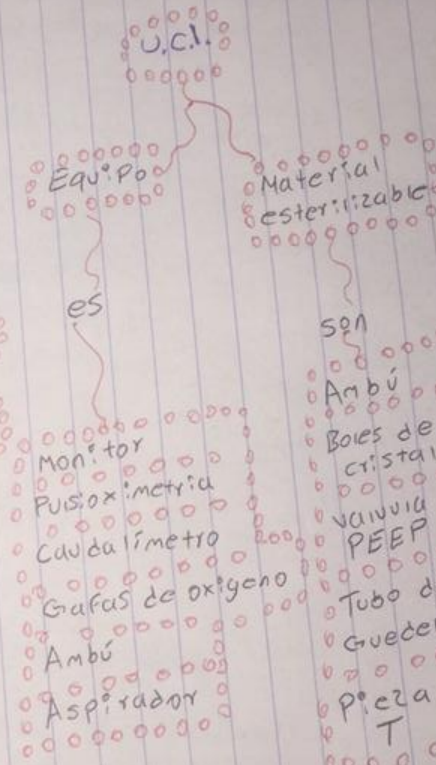
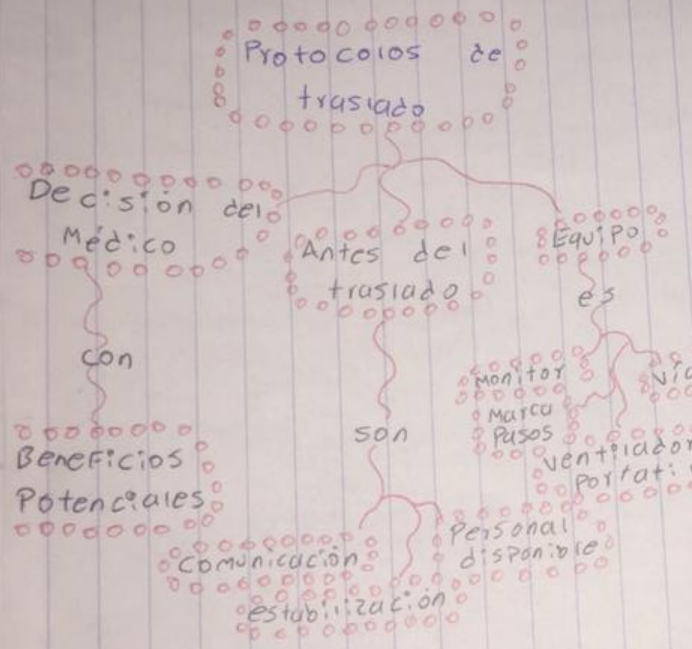


Comitán de Domínguez Chiapas a 10 de octubre del 2021.

Unidad 11



Protocolos de BCP en comision de BCP



Unidad 11

Vía Venosa Central y Periférica

Accesos Venosos

Venas antecubitales

Vena subclavia

Vena yugular
cabeza al lado
de las arterias
10-15 cm

Son

basilica cefálica

Paciente DS

extremidad extendida

toalla en escavias

espiración prolongada

CVC

Materiales

Gasas

Capusulas cristal

Anestesia local

Bisturí

Seda

Pañuelo yodado

Procedimiento

Técnica Seldinger

Rotación de cabeza

Función de catéter

No contacto directo

Mediamento
banción
traquea

Fases

Suflación
meseta

Espiración

rión

Jeringas

Lubricante

este y. 16

Bibliografía:

Antología de Practica clínica de enfermería II. PDF. Recuperado el 10 de octubre del 2021. UDS. Universidad del sureste.