



Nombre del alumno: Francisco de Jesús Villatoro Jiménez.

Nombre del profesor: MVZ. Lucia Guadalupe González Santiago.

Nombre del trabajo: Súper nota sobre las enfermedades parasitarias internas (endoparásitos).

Materia: zootecnia de ovinos y caprinos.

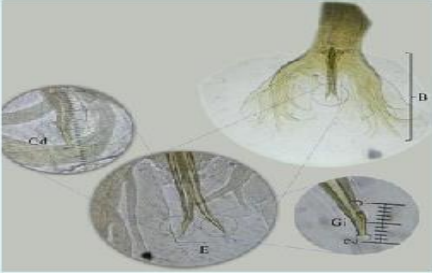
Grado: 7

Grupo: A

Comitán de Domínguez Chiapas a 26 de noviembre del 2021.

ENFERMEDADES PARASITARIAS INTERNAS (ENDOPARÁSITOS).

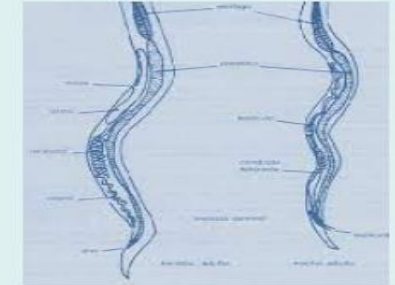
HAEMONCHUS CONTORTUS




ES EL PARÁSITO CAUSANTE DE MAYORES PÉRDIDAS ECONÓMICAS EN LOS OVINOS. SE LOCALIZA EN EL OBOMASO E INTESTINO DELGADO DE LOS RUMIANTES.

ANATOMIA

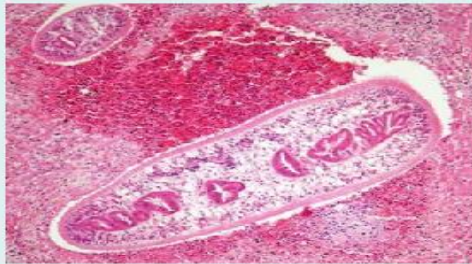
El macho mide de 13 a 20 mm x 300 a 400.
La hembra mide de 18 a 32 mm x 500.



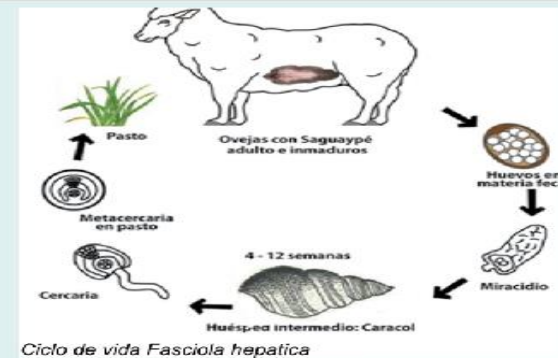
CICLO BIOLÓGICO



DISTOMATOSIS



Es una enfermedad parasitaria que está presente en potreros anegados o que presentan charcos en determinadas épocas y necesita un caracol que habita en estos lugares para cumplir su ciclo. Es producida por la Fasciola hepatica o "pirihuín".



SÍNTOMAS:

Debilidad, anorexia, pérdida de peso, diarrea, dolor a la palpación del hígado.

TENIASIS (GUSANOS PLANOS).

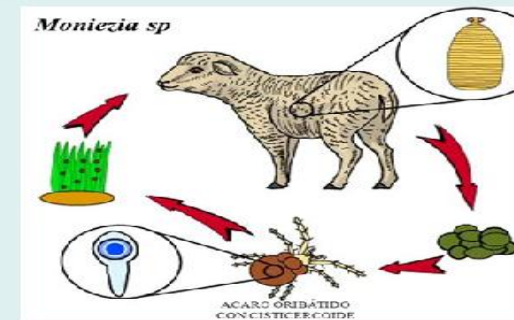
pecimen, proglótidos y paquete de huevos (una libra) de *Thysanosoma actinoides*



Son producidas por cestodes del género Moniezia en bovinos y ovinos, a los que se le suma Thysanosoma en lanares. Estos parásitos pueden llegar a medir varios metros. Son planos y alargados; parecen cintas

SÍNTOMAS:

Diarrea o estreñimiento, pérdida de peso, anemia, abdomen abultado.



HIDATODOSIS.

Es una zoonosis causada por el parásito Echinococcus granulosus. El perro es su huésped definitivo. El ovino ingiere los huevos con el pasto y en él se desarrollan las formas juveniles del parásito, como quistes en las vísceras.



CICLO EVOLUTIVO EPIDEMIOLOGÍA

El ovino ingiere los huevos con el pasto y en él se desarrollan las formas juveniles del parásito, como quistes en las vísceras.

