miMind

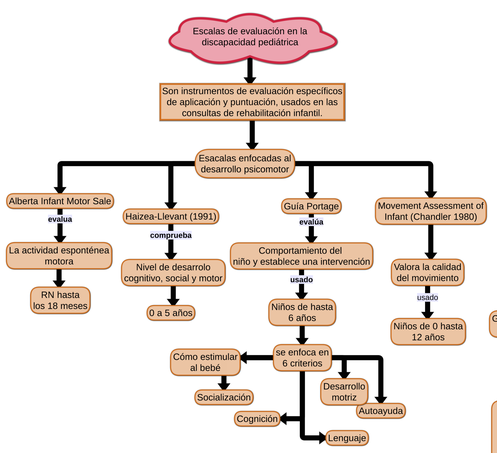
Escalas de evaluación en la discapacidad pediátrica
Son instrumentos de evaluación específicos de aplicación y puntuación, usados en las consultas de rehabilitación infantil.
Esacalas enfocadas al desarrollo psicomotor
Alberta Infant Motor Sale
evalúa
La actividad espontánea motora
RN hasta los 18 meses
Haizea-Llevant (1991)
comprueba
Nivel de desarrolo cognitivo, social y motor
0 a 5 años
Guía Portage
evalúa
Comportamiento del niño y establece una intervención
usado
Niños de hasta 6 años
se enfoca en 6 criterios
Cómo estimular al bebé
Socialización
Cognición
Lenguaje
Desarrollo motriz
Autoayuda
Movement Assessment of Infant (Chandler 1980)
Valora la calidad del movimiento
usado
Niños de 0 hasta 12 años

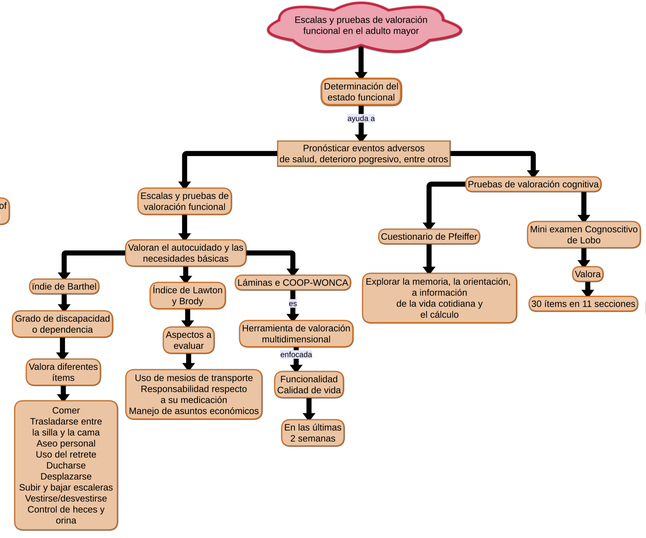
Escalas y pruebas de valoración funcional en el adulto mayor
Determinación del estado funcional
ayuda a
Pronósticar eventos adversos de salud, deterioro pogresivo, entre otros
Escalas y pruebas de valoración funcional
Valoran el autocuidado y las necesidades básicas
Índie de Barthel
Grado de discapacidad o dependencia
Valora diferentes ítems
Comer
Trasladarse entre la silla y la cama
Aseo personal
Uso del retrete
Ducharse
Desplazarse
Subir y bajar escaleras
Vestirse/desvestirse
Control de heces y orina
Índice de Lawton y Brody
Aspectos a evaluar
Uso de mesios de transporte
Responsabilidad respecto a su medicación
Manejo de asuntos económicos
Láminas e COOP-WONCA
es
Herramienta de valoración multidimensional
enfocada
Funcionalidad
Calidad de vida
En las últimas 2 semanas
Pruebas de valoración cognitiva
Cuestionario de Pfeiffer
Explorar la memoria, la orientación, a información de la vida cotidiana y el cálculo
Mini examen Cognoscitivo de Lobo
Valora
30 ítems en 11 secciones

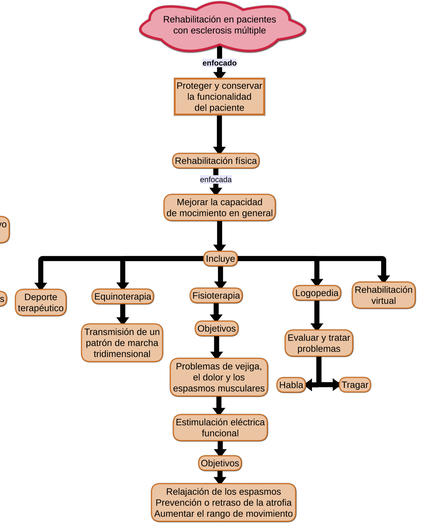
Rehabilitación en pacientes con esclerosis múltiple
enfocado
Proteger y conservar la funcionalidad del paciente
Rehabilitación física
enfocada
Mejorar la capacidad de mocimiento en general
Incluye
Deporte terapéutico
Equinoterapia
Transmisión de un patrón de marcha tridimensional
Fisioterapia
Objetivos
Problemas de vejiga, el dolor y los espasmos musculares
Estimulación eléctrica funcional
Objetivos
Relajación de los espasmos
Prevención o retraso de la atrofia
Aumentar el rango de movimiento
Logopedia
Evaluar y tratar problemas
Habla
Tragar
Rehabilitación virtual

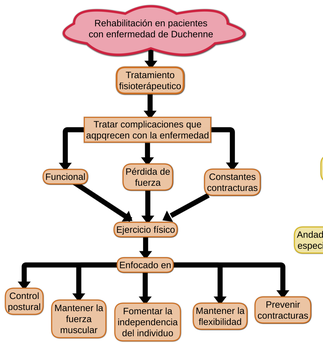
Rehabilitación en pacientes con enfermedad de Duchenne
Tratamiento fisioterápeutico
Tratar complicaciones que aqqrecen con la enfermedad
Funcional
Pérdida de fuerza
Constantes contracturas
Ejercicio físico
Enfocado en
Control postural
Mantener la fuerza muscular
Fomentar la independencia del individuo
Mantener la flexibilidad
Prevenir contracturas

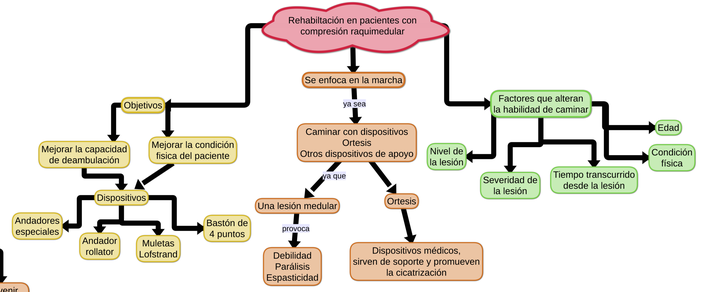
Rehabilitación en pacientes con compresión raquimedular
Objetivos
Mejorar la capacidad de deambulación
Mejorar la condición física del paciente
Dispositivos
Andadores especiales
Andador rollator
Muletas Lofstrand
Bastón de 4 puntos
Se enfoca en la marcha
ya sea
Caminar con dispositivos Ortesis
Otros dispositivos de apoyo
ya que
Una lesión medular
provoca
Debilidad
Parálisis
Espasticidad
Ortesis
Dispositivos médicos, sirven de soporte y promueven la cicatrización
Factores que alteran la habilidad de caminar
Nivel de la lesión
Severidad de la lesión
Tiempo transcurrido desde la lesión
Edad
Condición física