

Universidad del Sureste

Licenciatura en Medicina Humana

Materia:

Medicina Física y de Rehabilitación

Trabajo:

**Mapa Conceptual (Polimiositis, Distrofias muscular,
Esclerosis múltiples)**

Docente:

Dr. Sergio Jiménez Ramírez

Alumno:

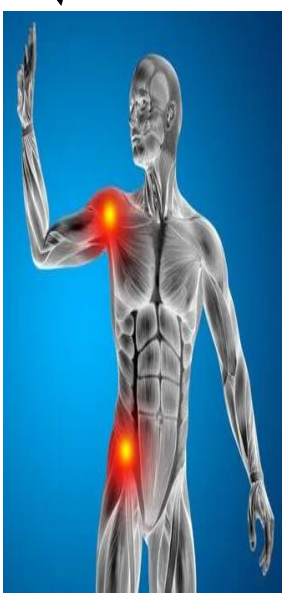
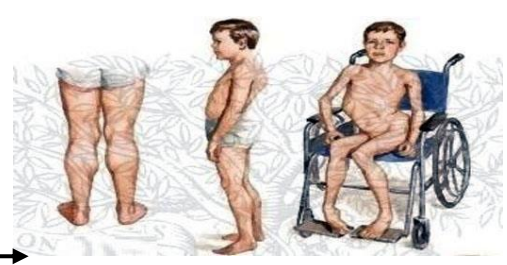
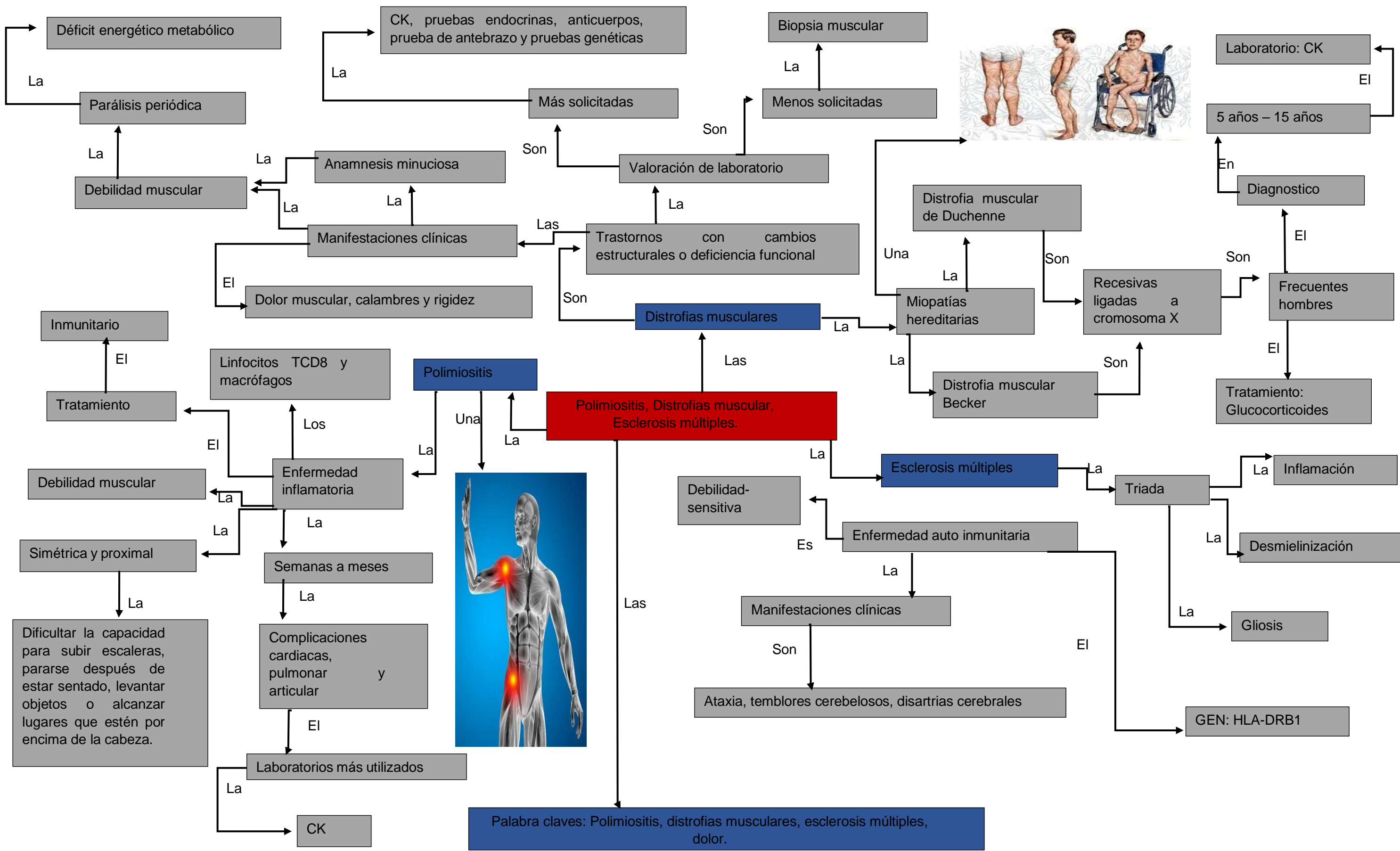
Ulises Osorio Contreras

Semestre y grupo:

5° "A"

Comitán de Domínguez, Chiapas a; 15 de octubre 2021.





(Arango-Dávila & Pimienta J., 2020) (Casanova, 2016) (Tortosa i Moreno & Reiriz Palacios , 2020) (Riveros, 2017) (Jameson, y otros, 2020)

Bibliografía

Tortosa i Moreno, A., & Reiriz Palacios , J. (2020). SISTEMA NERVIOSO: ANATOMÍA. *Enfermera virtual*, 1-35.

Arango-Dávila, C. A., & Pimienta J., H. J. (2020). EL CEREBRO: DE LA ESTRUCTURA Y LA FUNCIÓN A LA PSICOPATOLOGÍA. *Revista Colombiana de Psiquiatría*, 1-25.

Arikan , F. (2020). ANATOMÍA Y FISIOLOGÍA DEL SISTEMA NERVIOSO CENTRAL. *Servicio de Neurocirugía*, 1-6.

Casanova, D. X. (2016). *Guyton y Hall. Tratado de fisiología médica*. España: Elsevier.

Desconocido. (agosto de 2015). *recursos biblio*. Obtenido de recursos biblio: http://recursosbiblio.url.edu.gt/publicjg/Libros_y_mas/2015/08/biop/cap/03.pdf

DESCONOCIDO. (2020). ANATOMÍA Y FISIOLOGÍA DEL SISTEMA NERVIOSO. *NEUROLOGIA* , 1-22.

Jameson, J., S. Fauci, A., L. Hauser, S., Loscalzo , J., L.Kasper, D., & L.Longo, D. (2020). *Harrison principios de medicina interna*. Mexico: Biblioteca Médica virtual/ MC GRAW HILL Education.

Riveros, O. J. (2017). *Neuroanatomía funcional*. Colombia: Fondo editorial Areandino.