



Universidad del Sureste

Licenciatura en Medicina Humana

Nombre de la alumna: Victoria Belén de la Cruz Escobar

Nombre del profesor: Dr. Romeo Suarez Martínez

Nombre del trabajo: “Esquemas de la electrofisiología en el electrocardiograma”

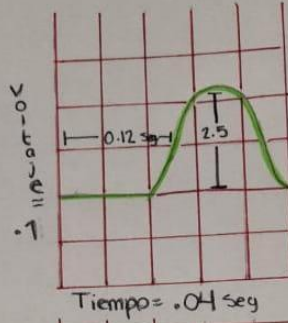
Materia: Cardiología I

PASIÓN POR EDUCAR

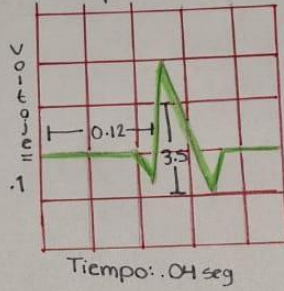
Grado: 5°

Grupo: “A”

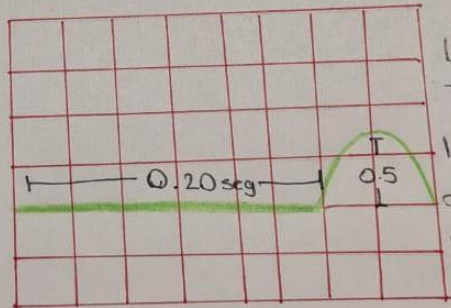
Comitán de Domínguez, Chiapas a 29 de oct. de 21



La onda P: Es aquella que registra la despolarización/contracción de los aurículas (nodo sinusal)



El complejo QRS: Es la despolarización o contracción de los ventriculos, dada por la estimulación del Haz auriculoventricular y los fibros de purkinje



La onda T: Representa la repolarización ó relajación Ventricular.