



Nombre del alumno: Erika Patricia Altuzar Gordillo

Nombre del profesor: Dario Cristiaderit Gutierrez Gómez.

Diagrama de árbol.

Materia: Investigación epidemiológica.

Grado: 4° semestre


PASIÓN POR EDUCAR

Comitán de Domínguez Chiapas a 8 de septiembre del 2021

Comitán de Domínguez Chiapas.


Colonia Belisario Domínguez.

Diagrama de arboles según la bitácora.



Determina el Proceso por el cual las tiendas de abarrotes denominadas "tienda de la esquina" fueron afectadas de manera económica a través de la implementación de los OXXOS.

Diagrama de árbol según la bitácora.



Determina el Proceso Por el cual los Partidos Políticos y otras Instituciones utilizan las Paredes Para realizar su Publicidad.

Diagrama de árbol según la bitácora.

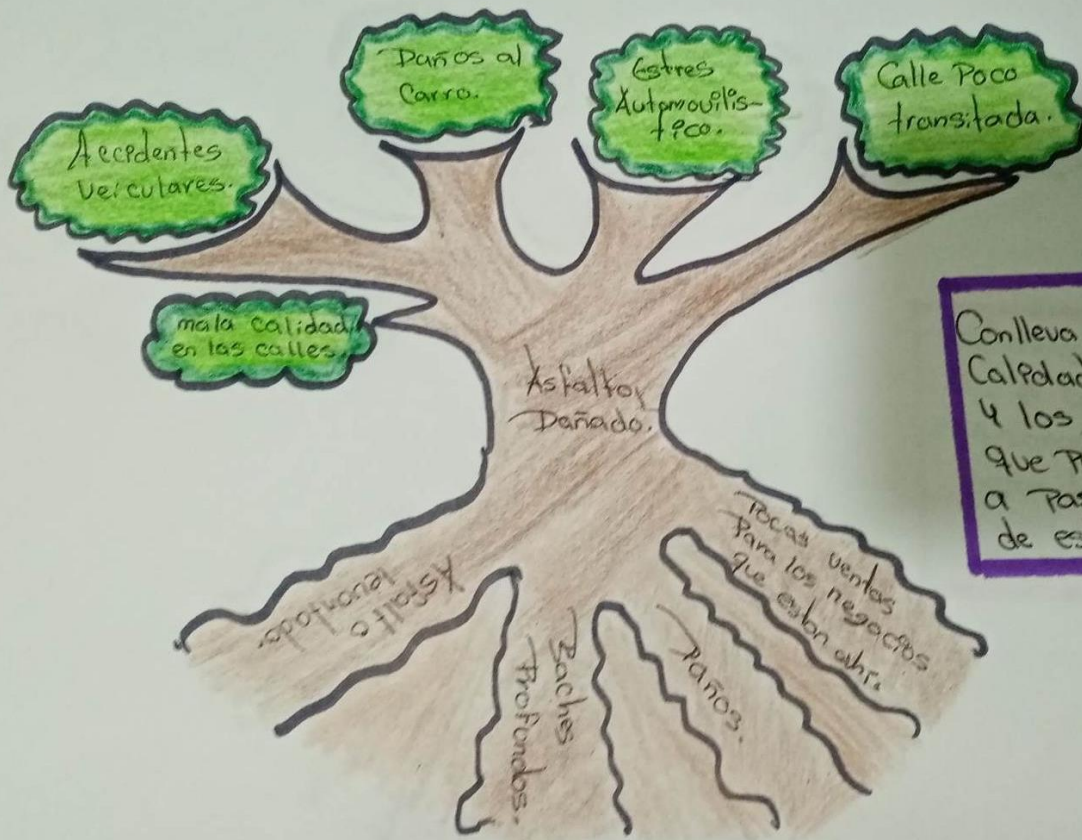
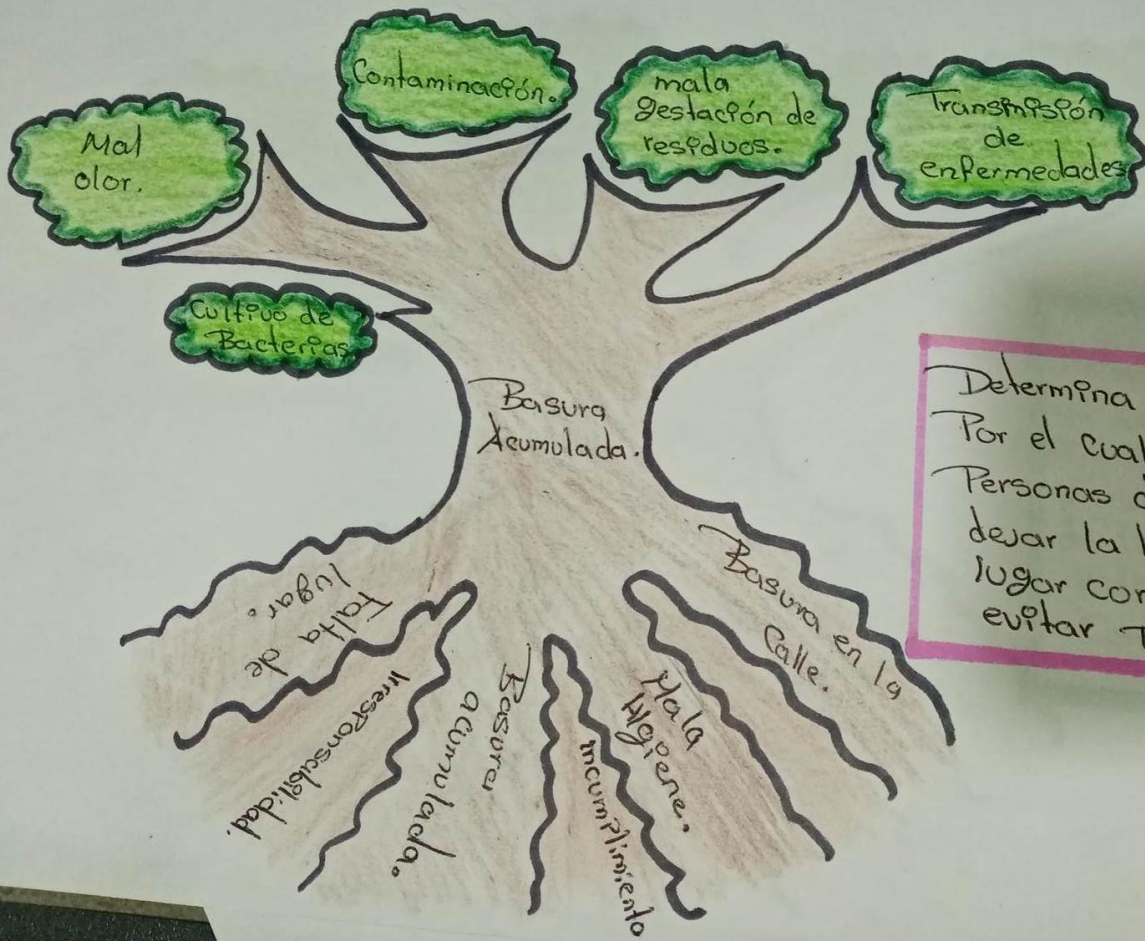


Diagrama de árbol según la bitácora.



Determina el Proceso Por el cual las Personas deben de dejar la basura en el lugar correcto, Para evitar Problemas.

Diagrama de árbol según la bitácora.

