



**UNIVERSIDAD DEL
SURESTE**

ESPECIALIDAD. MEDICINA HUMANA

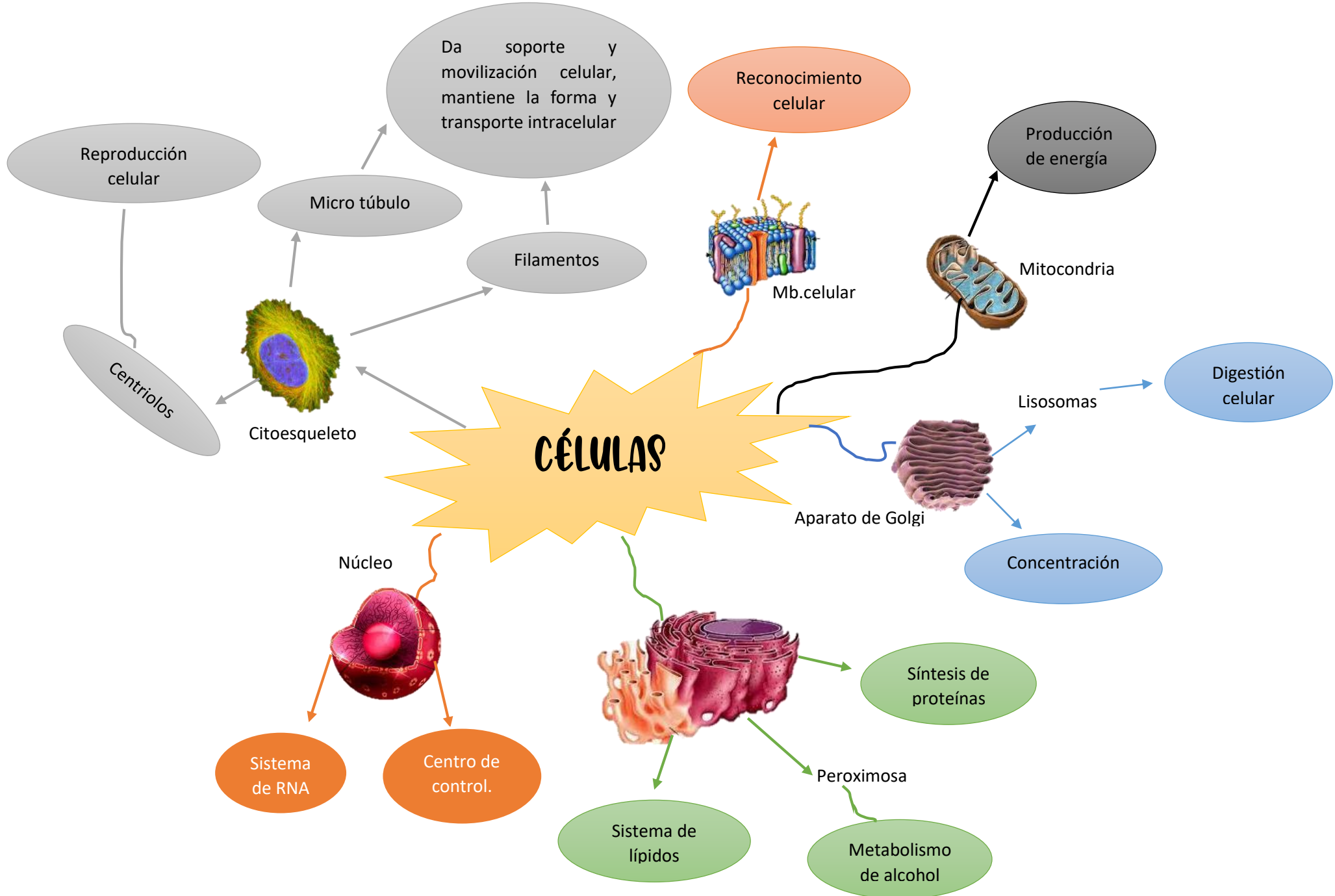
ALUMNA: DOLORES HORTENCIA DOMINGUEZ LOPEZ

I – SEMESTRE

MATERIA: MORFOLOGÍA

DR. JUAREZ GUTIERREZ LUSVIN IRVIN

**MAPA CONCEPTUAL SOBRE LA FUNCIÓN DE CADA UNO DE LOS ORGANELOS
CELULARES**



Da soporte y movilización celular, mantiene la forma y transporte intracelular

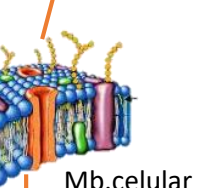
Reconocimiento celular

Producción de energía

Reproducción celular

Microtúbulo

Filamentos



Mb.celular

Mitochondria

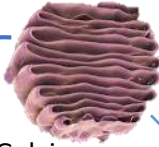


Digestión celular

Lisosomas



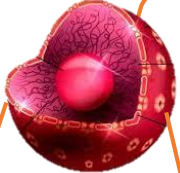
Concentración



Aparato de Golgi

CÉLULAS

Núcleo



Sistema de RNA


Centro de control.

Síntesis de proteínas

Peroxisoma

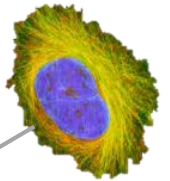
Metabolismo de alcohol

Sistema de lípidos



Centriolos

Citoesqueleto



Biografías y Enlaces

<https://es.slideshare.net/pedrocs/mitocondria-13210427>

<https://www.catalunyavanguardista.com/como-las-membranas-celulares-se-organizan-a-pequena-escala/>

<https://www.pinterest.es/pin/348747564891063053/>

<https://www.youtube.com/watch?v=Oo57tMOx0pk>

<https://es.science19.com/list-of-cell-organelles-their-functions-9832>