

Algoritmo de paro Cardíaco en el Adulto

22-09-2021

Confirma la seguridad de la escena.

- La UCIlima no responde.
- Pedir ayuda en voz muy alta a las personas que se encuentran cerca.
- Activar el sistema de respuesta a emergencias a través de un dispositivo móvil.
- Obtener un DEA y equipo para emergencias.

Comprobar si la UCIlima no respira o solo jadea y comprobar si pulso. Si se detecta pulso con certeza a cabo de 10 segundos.

Respiración normal, hay pulso.

Controlar hasta que lleguen los reanimadores de emergencia.

Sin respiración y sin pulso

Hay pulso pero no respira con normalidad.

- Proporcionar ventilación de rescate (ventilación cada 5-6 segundos o una 10-12 ventilación por minutos).
- Activar el sistema de emergencia.
- Continuar con ventilación y comprobar el pulso cada 2 minutos.
- Si se sospecha sobredosis de opiáceos, administrar naloxona.

En este punto en todos los escenarios, se activa el sistema de respuesta a emergencias o la ausencia, se busca un DEA y el equipo de emergencia.

RCP
Iniciar ciclos de 30 compresiones y 2 ventilaciones. Utilizar el DEA tan pronto como este disponible.

Llega el DEA

Comprobar el ritmo. ¿El ritmo es desfibrilable?

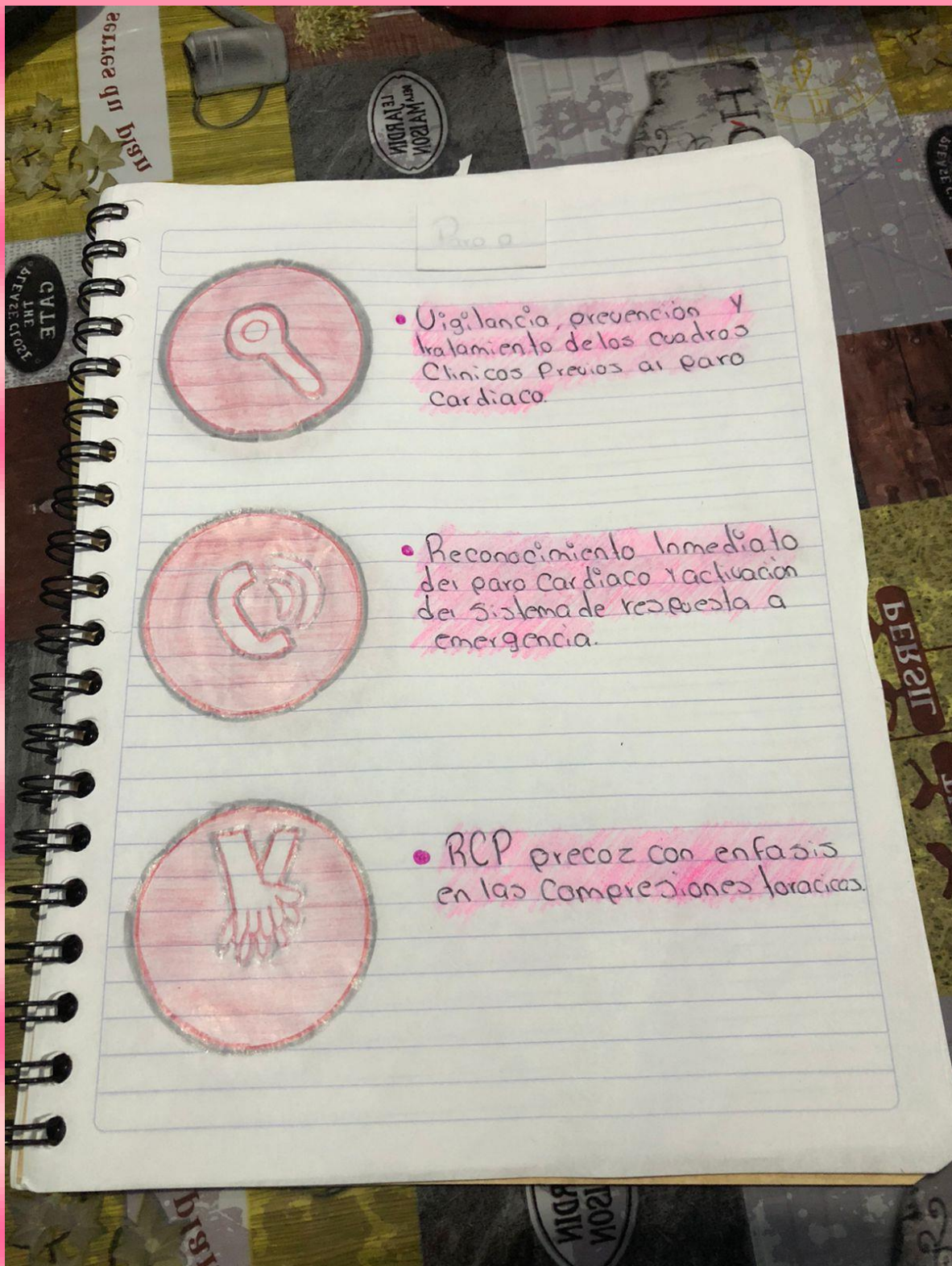
Si es desfibrilable

Administrar 1 descarga, reanudar la RCP de inmediato durante aproximadamente 2 minutos. Continuar con esto aseo sustituya los profesionales.

No es desfibrilable

Reanudar la RCP de inmediato durante 2 minutos, y dar un aseo probar el ritmo, hasta que se sustituya un profesional.

Cadena de supervivencia para un paro cardiaco intrahospitalario.

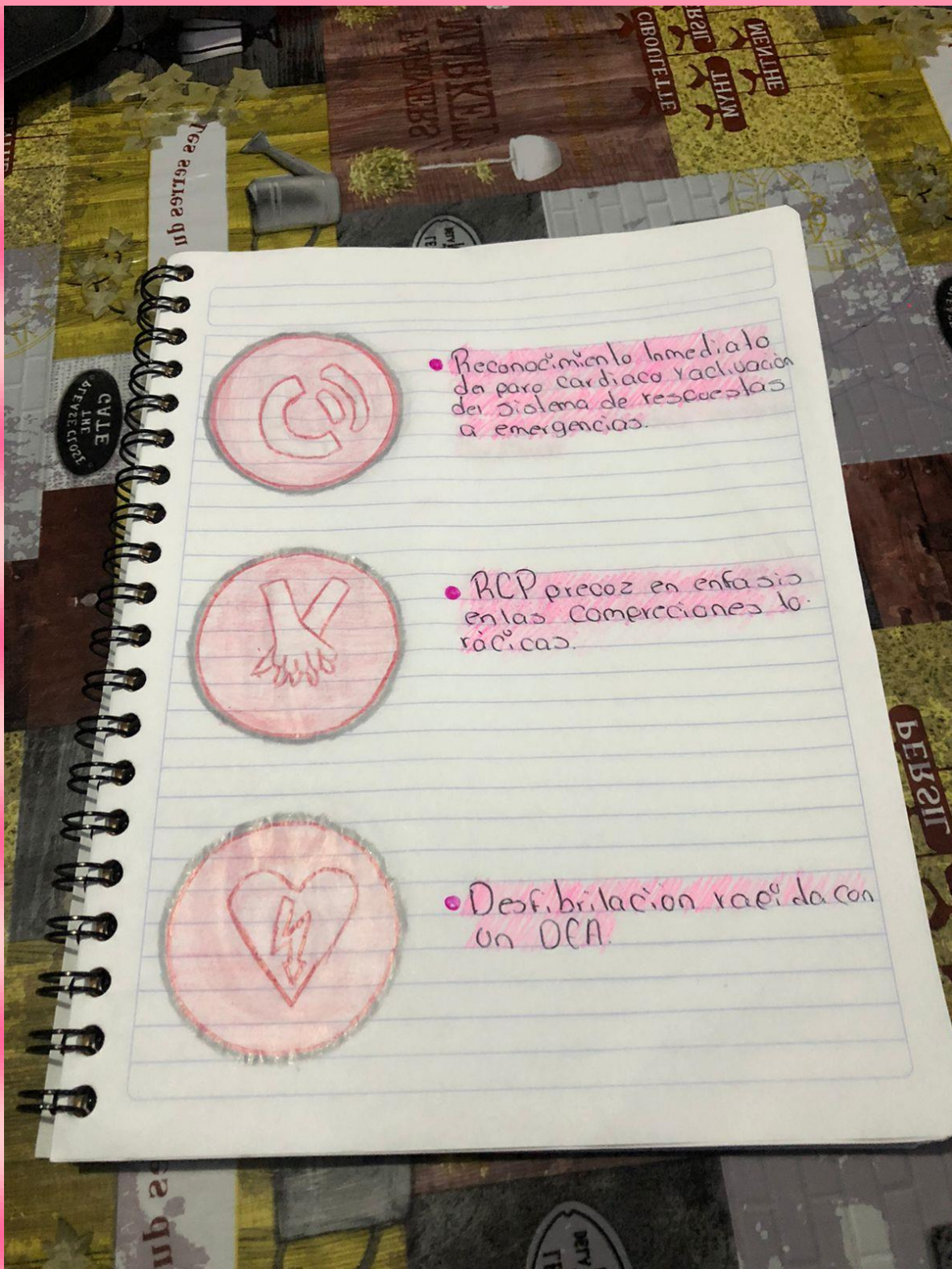


Alumno: Mussolini Macnealy Paz.



Alumno: Mussolini Macnealy Paz.


Cadena de supervivencia para un paro cardiaco extra hospitalario.



Alumno: Mussolini Macnealy Paz.



- Soporte vital avanzado eficaz (Incluida la estabilización y el traslado rápido a la unidad de cuidados postparo cardíaco).



- Cuidados postparo cardíaco multidisciplinarios.

Alumno: Mussolini Macnealy Paz.