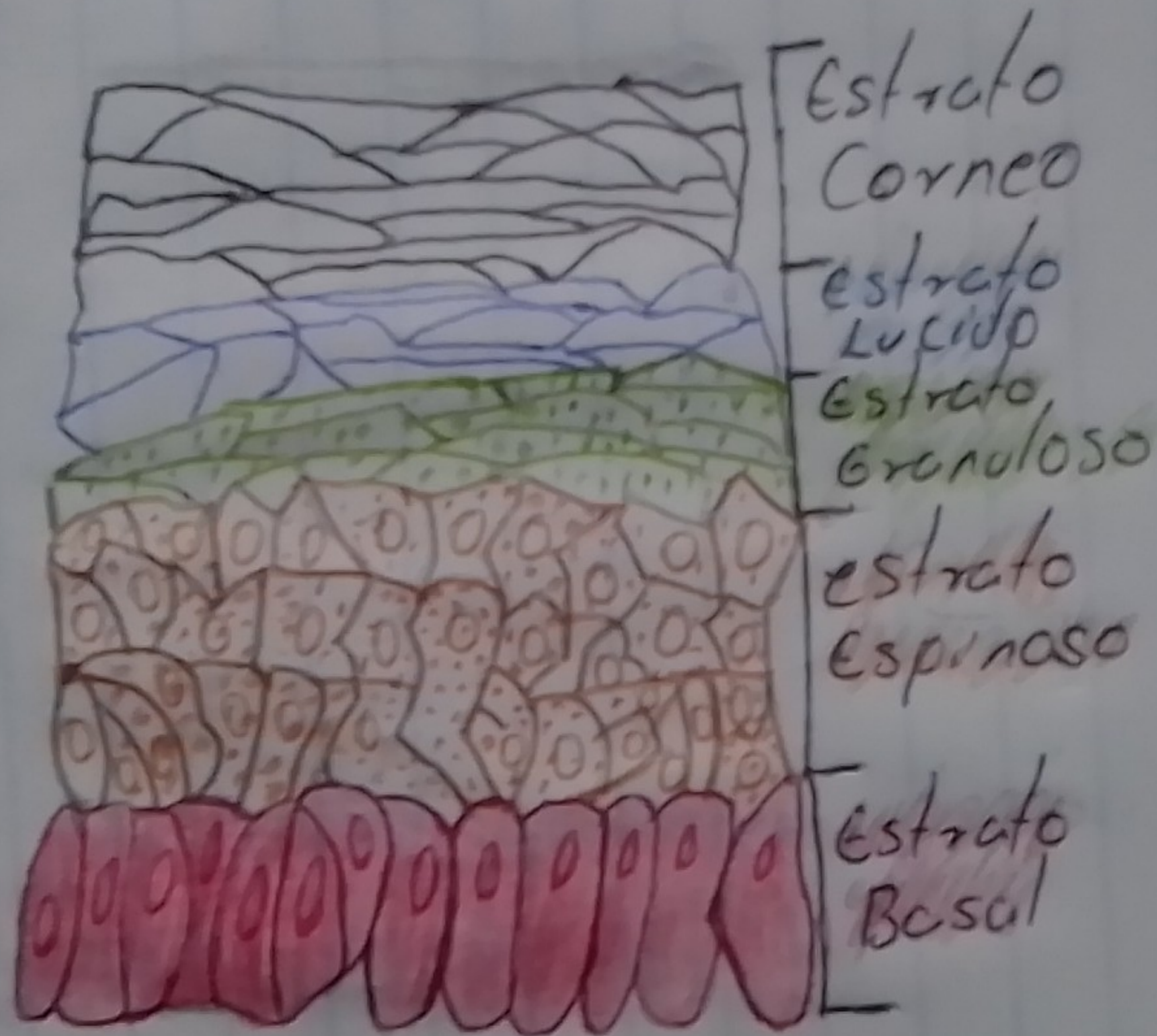



Dermis (pél gruesa)




Estrato Basal o germinal

- Esta formada por una capa de células cilíndricas, están capacitadas para llevar a cabo la división celular (mitosis) y garantizan la continua generación de la epidermis



Estrato espinoso

- Se encuentran unidos por medio de puentes celulares (desmosomas), que son lo que confieren a las células su apariencia espinosa. Entre los puentes se almacena agua



Estrato granuloso

- Es de grosor variable y posee células aplanadas, en las cuales se pueden observar densos granulos de queratohialina



Estrato lúcido

- El estrato lúcido está compuesto por células carentes de núcleo celular, esta capa no es fácil de apreciar.



Estrato Córneo

- Esta formado por células queratinizadas, esta compuesto por una serie de células de apariencia amorfa, planas & acídófilas. Estas son células muertas.

