



**Mi Universidad**

**Super notas.**

*Nombre del Alumno: Emma Yareni Montejo García.*

*Nombre del tema:....*

*Parcial:2*

*Nombre de la Materia: Submódulo I.*

*Nombre del profesor: Javier Gómez Galera.*

*Tec. Enfermería.*


*Quinto semestre.*



# CÁNCER DE MAMA



## Síntomas



## Causas



El cáncer de mama es una enfermedad en la cual las células de la mama se multiplican sin control. Existen distintos tipos de cáncer de mama. El tipo de cáncer de mama depende de qué células de la mama se vuelven cancerosas.



El síntoma más común del cáncer de seno es una masa o bulto nuevo. Una masa no dolorosa, dura y con bordes irregulares tiene más probabilidades de ser cáncer, aunque los tumores cancerosos del seno también pueden ser sensibles a la palpación, blandos y de forma redondeada. También pueden causar dolor.

En el cáncer, las células del cuerpo se multiplican sin control. No mueren en el punto habitual en su ciclo de vida. Este crecimiento celular excesivo causa el cáncer dado que el tumor usa nutrientes y energía y priva a las células que lo

**PREVENCIÓN DE CÁNCER DE MAMA**

El Cáncer de Mama es uno de los problemas de Salud Pública que más impacto tiene en la salud de las mujeres. A pesar de los avances diagnósticos y los tratamientos, su pronóstico sigue dependiendo principalmente del momento en que se detecta. Por eso un diagnóstico precoz, da la posibilidad de curación.

**¿Cómo se hace un diagnóstico precoz del cáncer de mama?**

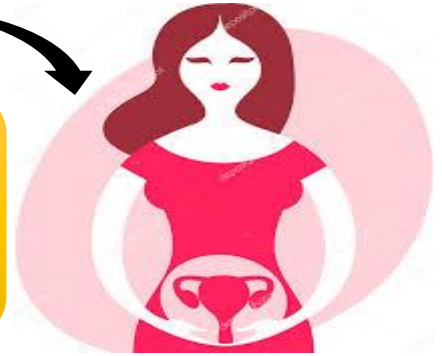
- ❖ Realizando un AUTOEXAMEN DE MAMAS de forma regular y consultar con su ginecólogo en caso de que note cualquier anomalía.
- ❖ Realizando una revisión ginecológica anual en la que su ginecólogo también explorará sus mamas.
- ❖ A partir de los 35 años de edad, se debe realizar una MAMOGRAFÍA anualmente. Su médico se la solicitará.



# Cáncer

## cervicouterino

El cáncer cervicouterino, también conocido como cáncer de cuello de la matriz, es un tumor maligno que inicia en el cuello de la matriz y es más frecuente en mujeres mayores de 30 años.



Sangrado vaginal



Relaciones sexuales dolorosas



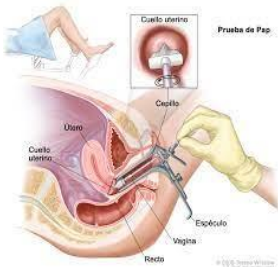
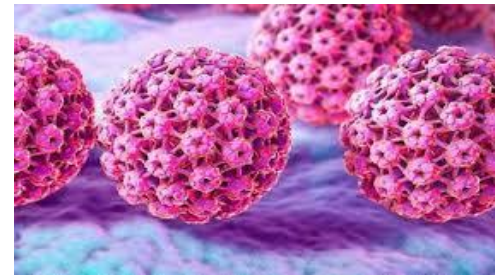
Problemas al orinar



Hinchazón en las piernas

Las mujeres con precancerosa y cánceres de cuello uterino en etapa temprana usualmente no presentan síntomas. Los síntomas a menudo no comienzan hasta que un cáncer se torna más grande y crece hacia el tejido adyacente.

El cáncer cervical comienza cuando las células sanas del cuello uterino desarrollan cambios (mutaciones) en su ADN. El ADN de una célula contiene las instrucciones que le dicen a una célula qué hacer.



Dependiendo del tipo y etapa de su cáncer, puede que requiera más de un tipo de tratamiento. Para las etapas más tempranas del cáncer de cuello uterino, se puede emplear cirugía o radiación combinada con quimioterapia. Para las etapas más avanzadas, usualmente se emplea radiación combinada con quimioterapia como tratamiento principal.

Las dos medidas más importantes que usted puede tomar para prevenir el cáncer de cuello uterino son vacunarse contra el VPH si usted es elegible, y hacerse las pruebas programadas de rutina de acuerdo con las recomendaciones