



Nombre del alumno: Gloria Villatoro Hernández.

Nombre del profesor: Lic. Javier Gómez Galera.

Nombre del trabajo: Mapa conceptual “dolor de pecho, dolor abdominal y dificultad respiratoria.”

Materia: Prácticas profesionales

Grado: 9no cuatrimestre

Grupo: “A”

Pichucalco, Chiapas a 25 de junio de 2021.

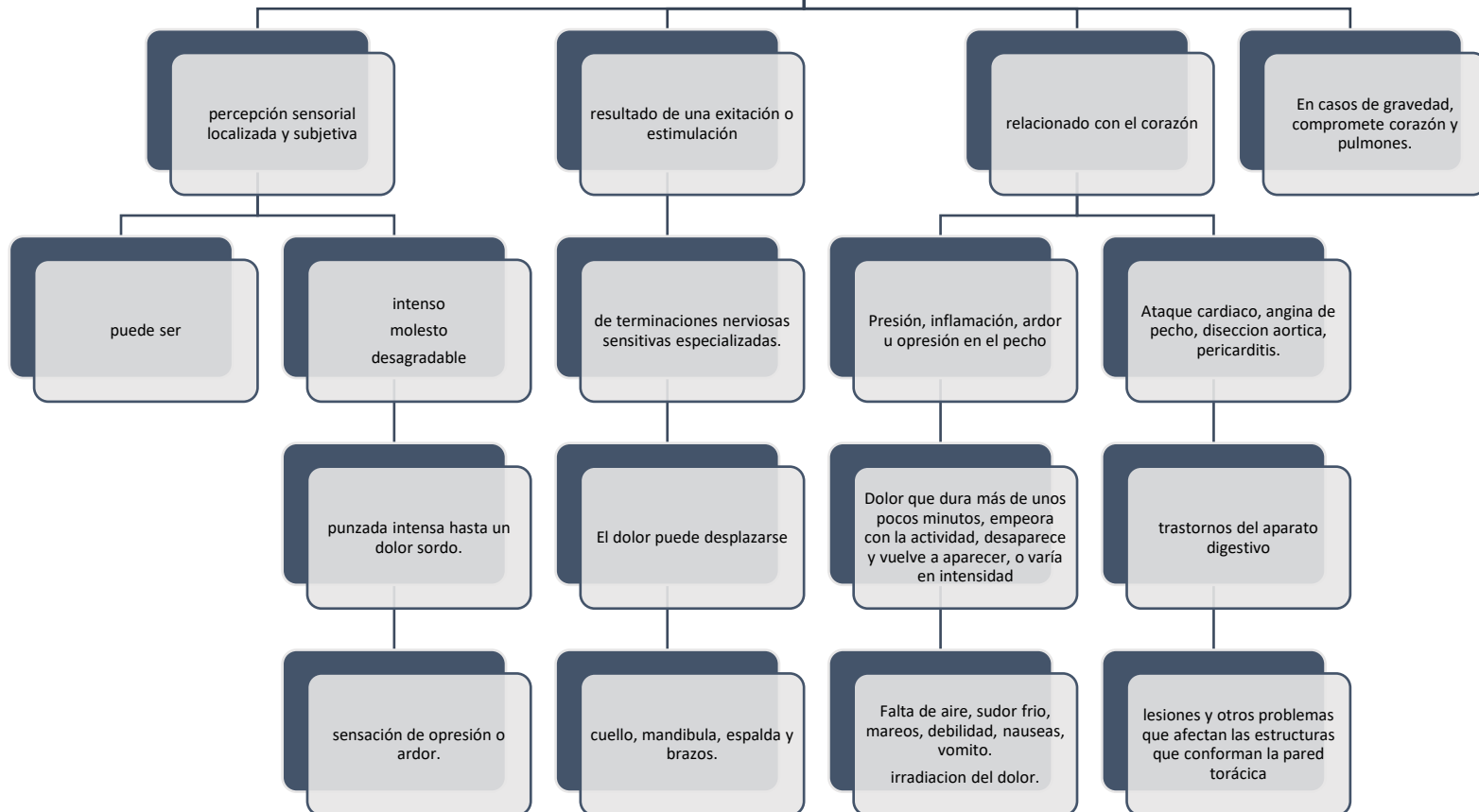
Introducción

A lo largo del tiempo, se ha logrado identificar señales de alarma en relación a los signos y síntomas que caracterizan un sinfín de enfermedades, entre las cuales algunas de las más recurrentes emergen en el dolor de pecho, dolor abdominal y dificultad respiratoria, siendo signos de alarma.

De acuerdo a la etiología subyacente que se ve alterado y reflejado en la salud del individuo que la presenta, es importante conocer cada signo y síntoma de alarma para una correcta identificación de acuerdo a un diagnóstico certero, con ello, el distinguir e identificar los puntos de alerta se podrán prestar una mejor atención a las necesidades individuales del paciente que la requiere, conocer las sintomatologías nos ayuda a establecer cuidados con mayor calidad, conocer las acciones que las compensen, así como la gravedad en la que está inmerso el individuo.

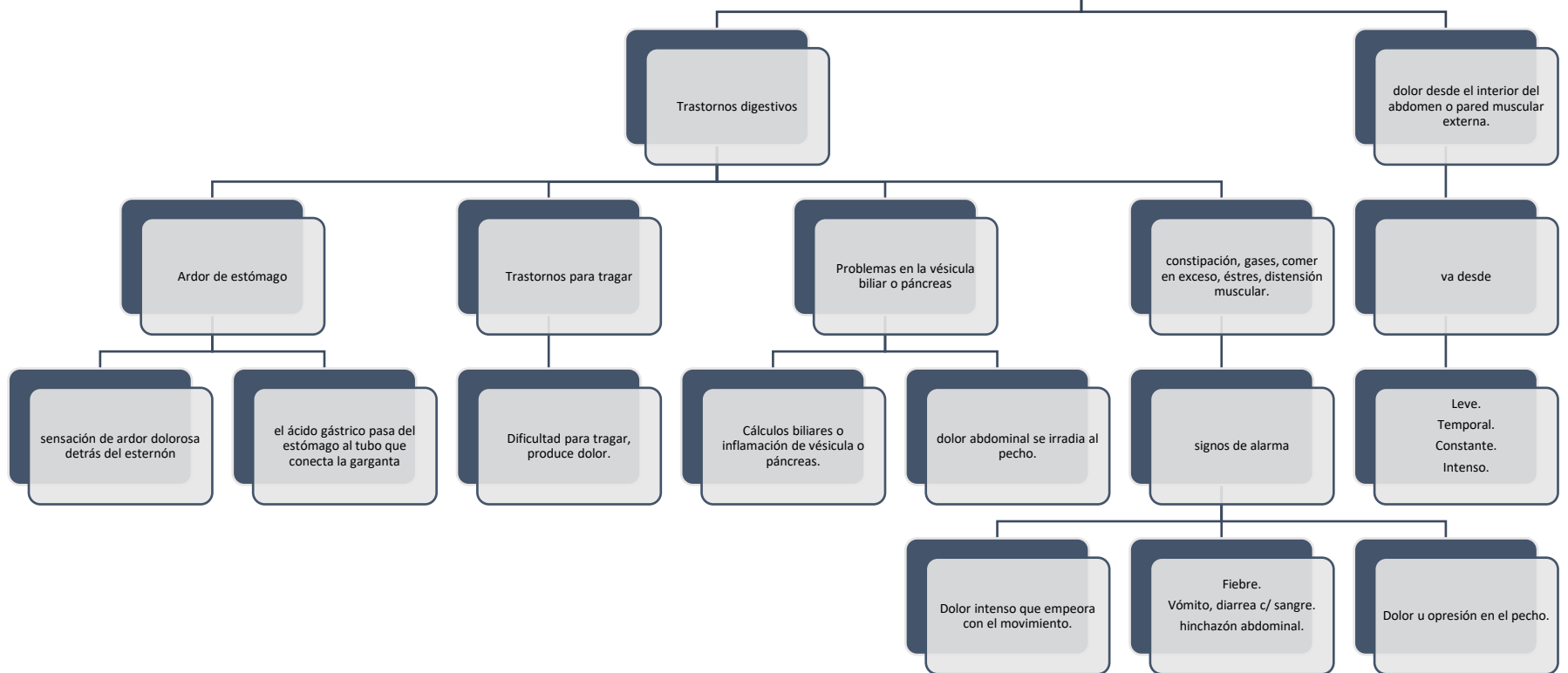
Por ende, en los siguientes mapas conceptuales se plasma contenido enfocado en signos y síntomas de alarma de manera que disminuya la dificultad de interpretación en relación a las diferencias con dichos padecimientos: "Dolor de pecho, dolor abdominal y dificultad respiratoria".

Dolor de pecho

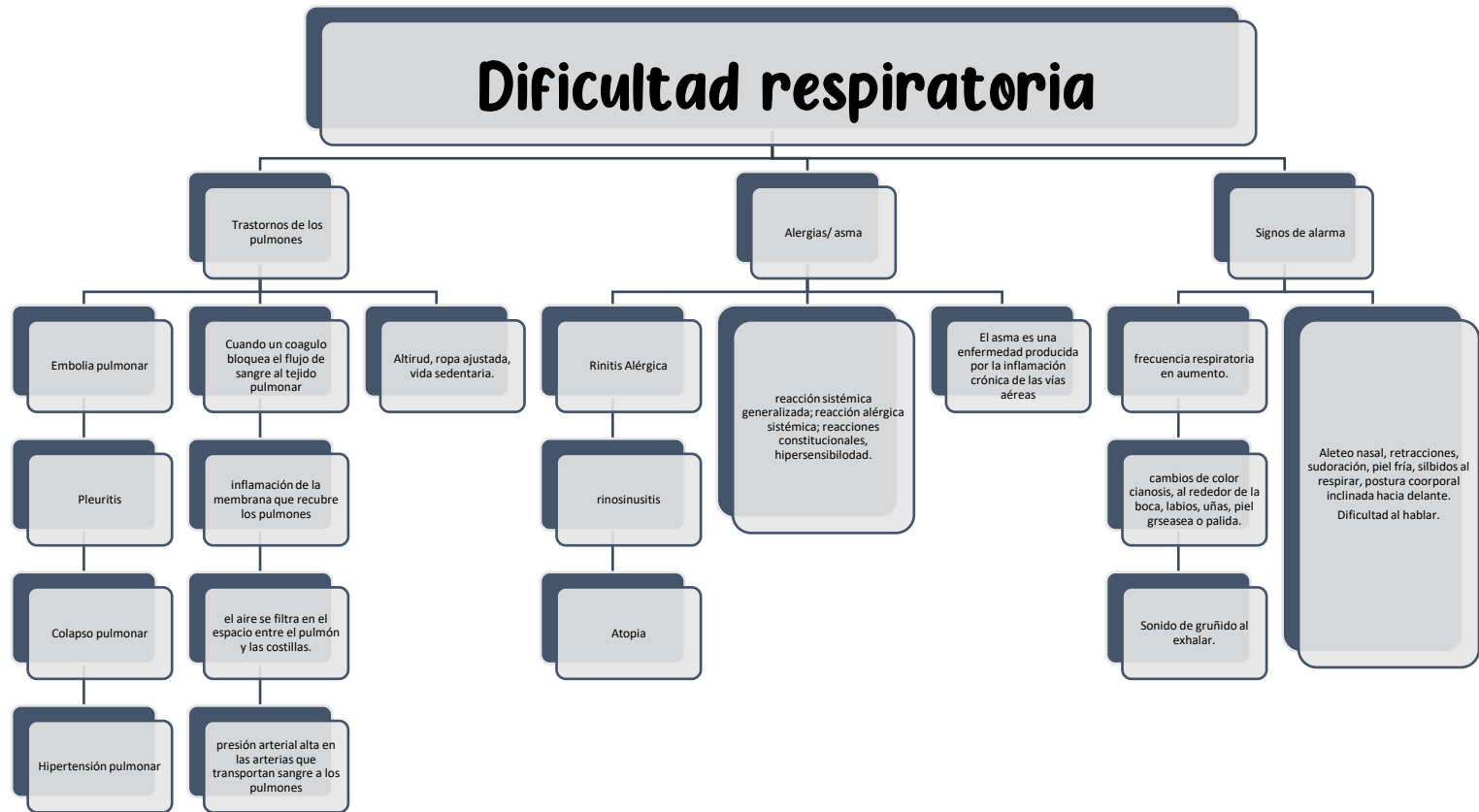


(UDS)

Dolor abdominal



(UDS)



(UDS)

Bibliografía

UDS. (s.f.). Dificultad respiratoria, dolor abdominal, dolor de pecho. En UDS, *Prácticas profesionales* (págs. 63-69; 57-60.).