



Nombre de alumno: Fátima Montserrat Cruz Hernández

Nombre del profesor: Javier Gómez

Nombre del trabajo: Cuadro sinóptico

Materia: Enfermería Medico-Quirúrgica II

Grado: Sexto

Grupo:

Pichucalco, Chiapas a de Mayo de 2021.

Cuidados a pacientes con alteraciones de la piel, alteraciones digestivas, nutricionales y eliminación.

Dermatitis

La dermatitis es un término general que describe una inflamación de la piel. La dermatitis puede tener distintas causas y manifestarse de muchas formas. Generalmente, produce una erupción con comezón sobre la piel enrojecida e inflamada.

Síntomas: el síntoma principal es un sarpullido que, normalmente aparece en los brazos y detrás de las rodillas pero también puede aparecer en cualquier parte del cuerpo.

Complicaciones: Al rascarte en la zona de picazón asociada con la dermatitis, puedes producirte llagas que se pueden infectar. Estas infecciones de la piel se pueden esparcir y, en casos muy raros, pueden ser potencialmente mortales.

Prevención: Uno de los factores que puede ayudar a prevenir la dermatitis es evitar la piel seca, Toma un baño o una ducha más cortos., Utiliza productos de limpieza que no contengan jabón o jabones suaves., Sécate con cuidado, Humecta la piel.

Enfermedades papuloescamosas

La papulosis es un linfoma CD30 positivo primitivamente cutáneo que cursa con brotes recurrentes de pápulas y nódulo auto involutivos sin que habitualmente se produzca extra cutánea del proceso

Clínica: se presenta preferentemente en adultos jóvenes. La mayoría de los pacientes presentan una erupción generalizada de papulas o pequeños nódulos eritematosos que afectan al tronco y alas áreas proximales de las extremidades

Diagnóstico diferencial: pitiriasis liquenoide, especialmente (varioliforme aguda). Micosis fungoides. Linfoma anaplasico de células grandes

Tratamiento: la mayoría de los pacientes responden a la administración de esteroides sistémicos, interferonalfa-2^a, interferón-gamma, retinoides o puva-terapia. Algunos pacientes muestran remisiones de larga duración tras tratamientos con dosis bajas de metrotexato

Tumores de piel

Un tumor es cualquier alteración de los tejidos que produzca un aumento de volumen. Es un agrandamiento anormal de una parte del cuerpo que aparece, por lo tanto, hinchada o distendida. El tumor, junto con el rubor, el dolor y el calor, forman la tétada clásica de los síntomas y signos de la inflamación.

Los tumores malignos son cancerosos. Las células cancerosas pueden invadir y dañar tejidos y órganos cercanos al tumor. Las células cancerosas pueden separarse del tumor maligno y entrar al sistema linfático o al flujo sanguíneo, que es la manera en que el cáncer alcanza otras partes del cuerpo. El aspecto característico del cáncer es la capacidad de la célula de crecer rápidamente, de manera descontrolada e independiente del tejido donde comenzó. La propagación del cáncer a otros sitios u órganos en el cuerpo mediante el flujo sanguíneo o el sistema linfático se llama metástasis. Los tumores malignos generalmente se pueden clasificar en seis categorías:

Cuidados a pacientes con alteraciones de la piel, alteraciones digestivas, nutricionales y eliminación.

Alteraciones intestinales

Los síntomas y trastornos digestivos son bastantes frecuentes. La anamnesis y la exploración física suelen ser suficientes para tomar una decisión en pacientes con síntomas menores; en otros casos, es necesario realizar estudios complementarios.

Utilizando entrevistas con preguntas abiertas, el médico identifica la localización y calidad de los síntomas, y cualquier factor que los agrave o alivie.

Existe un gran número de enfermedades y síntomas por los cuales es recomendable acudir a un Especialista en Cirugía de Colon y Recto:

Incontinencia fecal y estreñimiento. Hemorroides o enfermedad hemorroidal. Fisura anal. Abscesos, Fístulas e Infecciones Anorrectales. Dermatitis Perianales. Prolapso y Úlcera Rectal. Tumores del Colon Recto y Ano. etc

Alteración de cavidad gástrica

En patología quirúrgica digestiva nos encontramos fundamentalmente con tres signos guía: el dolor abdominal, las alteraciones del tránsito y el sangrado.

Expondremos: ingestión de cuerpos extraños y cáusticos, esofagitis, acalasia, hernia de hiato, enfermedad por reflujo gastroesofágico, bezoares, estenosis hipertrófica del píloro, litiasis biliar, divertículo de Meckel y un planteamiento general de la hemorragia digestiva y del abdomen agudo, apendicitis, pólipos, invaginación intestinal, enfermedad de Hirschsprung, fisuras y fístulas anales y prolapso rectal entre otros.

Alteraciones de cavidad oral

La mucosa oral forma parte del tracto digestivo superior y en ella pueden producirse enfermedades de origen local o sistémico.

Cualquier alteración de la boca precisa de un examen minucioso de toda la cavidad oral: mucosa oral, encías, paladar y lengua. No sólo recurrimos a la inspección, también la palpación y el estudio anatomopatológico suelen ser herramientas imprescindibles para la confirmación diagnóstica.

PANCREAS

¿Qué es?

Órgano glandular localizado en el abdomen. Produce los jugos pancreáticos, que contienen enzimas que ayudan a la digestión, y elabora varias hormonas, incluso la insulina. El páncreas está rodeado por el estómago, los intestinos y otros órganos.

De producción de hormonas.

ENDOCRINA

Es fundamental en el proceso de la digestión.

EXOCRINA

Funciones

ALTERACIONES DEL PANCREAS

PANCREATITIS

Inflamación del páncreas: esto ocurre cuando las enzimas digestivas comienzan a digerir al mismo páncreas

CANCER DE PANCREAS

Nos estamos refiriendo al carcinoma de páncreas

FIBROSIS QUISTICA

Un trastorno genético en el que una secreción mucosa espesa y pegajosa pueden obstruir los conductos pancreáticos

TUMORES

SOLIDO

QUISTICO

COLANGIOMIOMA DISTAL

Tumor maligno que en realidad se origina en las células del conducto biliar, el cual atraviesa el páncreas y lo afecta por contigüidad.

AMPULOMA

Tumor que se origina en la papila de Vater que es la desembocadura del conducto pancreático en el duodeno. Su tratamiento requiere la realización de una duodeno-pancreatectomía

CARCINOMA

El tumor solido mas frecuente, es uno de los tumores digestivos que tiene un peor pronóstico. El único tratamiento con posibilidades reales de curación de los tumores de páncreas es la extirpación quirúrgica de los mismos

CARCINOMA

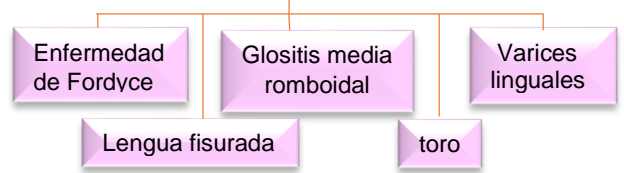
Son los que tienen mejor pronóstico, si bien también se consideran malignos y su tratamiento es la extirpación quirúrgica

Tienen un comportamiento benigno (neoplasia quística serosa, quistes simples), pero otros tienen riesgo de transformación en un tumor maligno (neoplasia quística mucinosa, neoplasia mucinosa papilar intraductal).

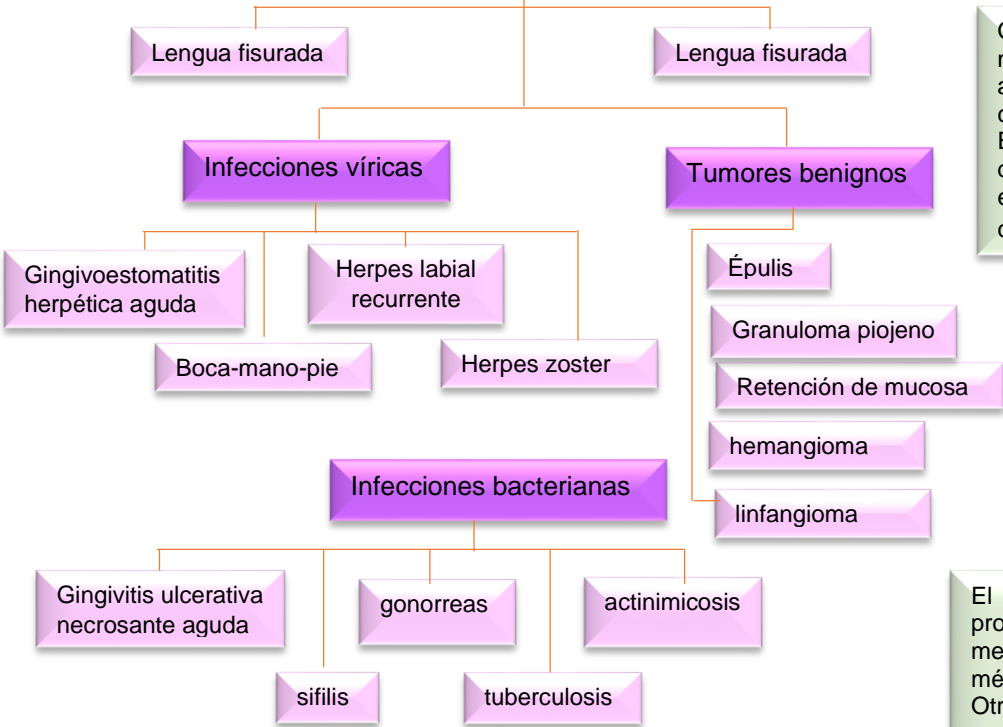
TRANSTORNOS DE LA CAVIDAD ORAL

Variaciones de la estructura normal

Por ejemplo



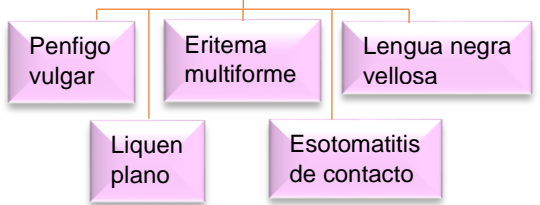
Enfermedades periodontales



Enfermedades micóticas



Enfermedades dermatológicas



TRANSTORNOS DEL ESOFAGO

Su función

El esófago es el tubo muscular que transporta alimentos y líquidos desde la boca al estómago.

Problema más común

ERGE

Ocurre cuando un músculo que se encuentra al final del esófago no se cierra adecuadamente. Esto permite al contenido del estómago volver hacia el esófago y lo irrite, conocido como reflujo.

OTRAS PATOLOGIAS

- Esofagitis
- Esofagitis eosinofílica
- Esofagitis infecciosa
- Esófago de Barrett
- Esófago de Barrett
- Espasmos esofágicos
- Estenosis esofágica benigna
- Perforación esofágica
- Reflujo biliar

Tratamiento

El tratamiento depende del problema. Algunas personas mejoran con medicinas sin receta médica o con cambios en la dieta. Otras, pueden necesitar medicinas con receta o cirugía

Diagnostico

- Cultivo esofágico
- Endoscopia esofagogastroduodenal.
- Examen de sangre en heces con reactivo desechable.
- Manometría esofágica
- Monitoreo del pH esofágico
- Radiografía: Cuello
- Rayos X del tracto gastrointestinal (GI) superior (radiografía)
- Tránsito esofagogastroduodenal
- Tratamientos y terapias