Nombre de alumno: *Janeth López Gómez*

Nombre del profesor: *L.E Javier Gómez Galera*

Nombre del trabajo: *Mapa Conceptual Alteraciones del páncreas*

Materia: *Enfermería médico quirúrgico II*

Grado: *6to Cuatrimestre/ Lic. En Enfermería*

Grupo: *Único*

Pichucalco, Chiapas a 11 de Julio del 2021

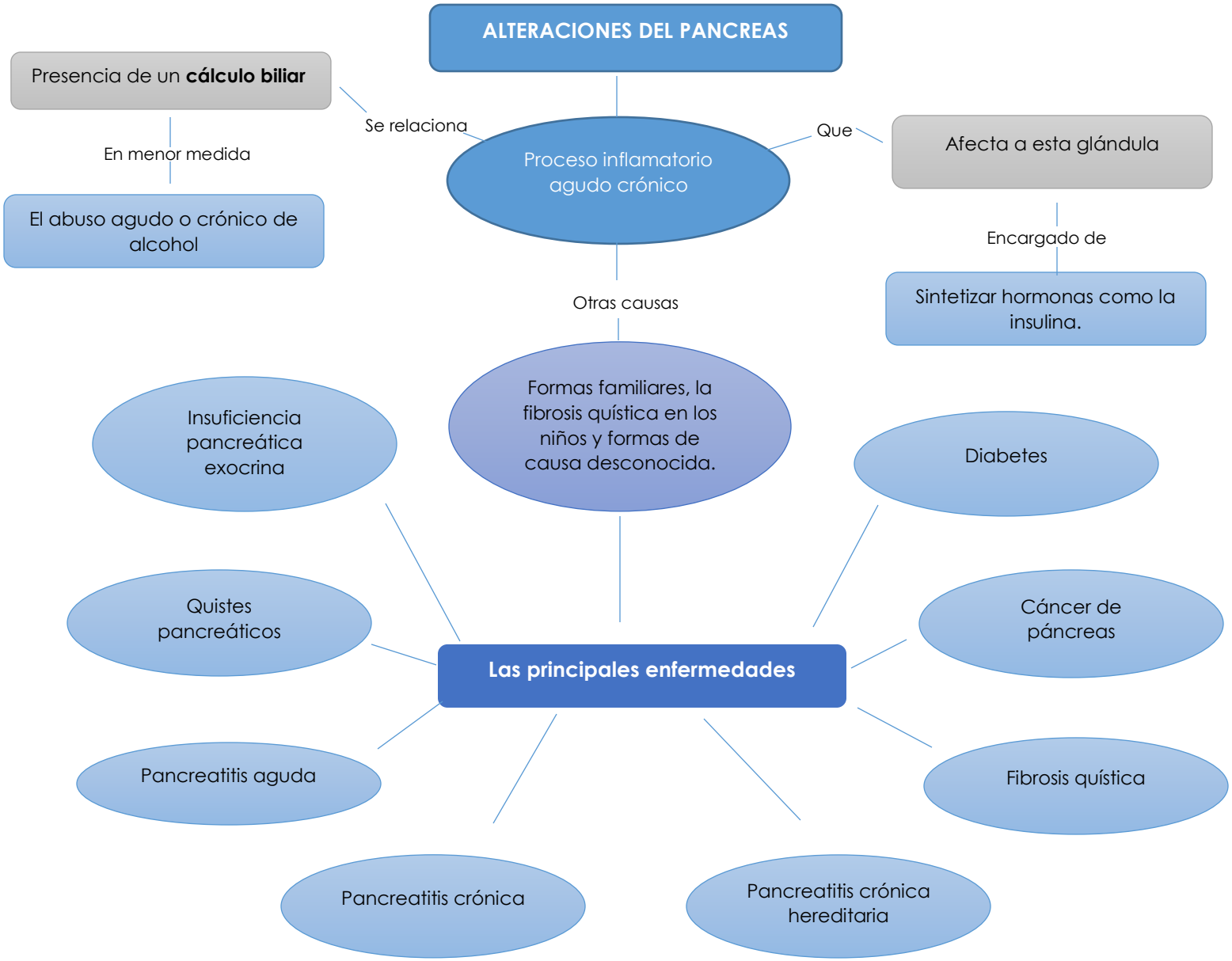
ALTERACIONES DEL PANCREAS
Presencia de un **cálculo biliar**
Se relaciona
En menor medida
El abuso agudo o crónico de alcohol
Proceso inflamatorio agudo crónico
Que
Afecta a esta glándula
Encargado de
Sintetizar hormonas como la insulina.
Otras causas
Formas familiares, la fibrosis quística en los niños y formas de causa desconocida.
Insuficiencia pancreática exocrina
Diabetes
Quistes pancreáticos
Cáncer de páncreas
Las principales enfermedades
Pancreatitis aguda
Fibrosis quística
Pancreatitis crónica
Pancreatitis crónica hereditaria

Las causas más frecuentes de la enfermedad

- Destrucción lenta del páncreas
- Obstrucción de conducto pancreático
- Defecto en la producción de insulina y/o resistencia de esta a utilizar la glucosa.
- Alteración de capacidad de secreción de enzimas digestivas
- Incapacidad de sintetizar enzimas necesarias para la digestión
- Pancreatitis crónica y a quistes pancreáticos cancerosos

Signos y síntomas de las alteraciones del páncreas

Pancreatitis aguda

- Dolor abdominal
- Fiebre
- Taquicardia
- Pulso acelerado
- Náuseas y vómitos
- Sensibilidad al tocar abdomen

Pancreatitis crónica

- Dolor parte alta del abdomen
- Pérdida de peso sin proponerlo
- Alteraciones en el metabolismo
- Heces aceitosas olor fétido

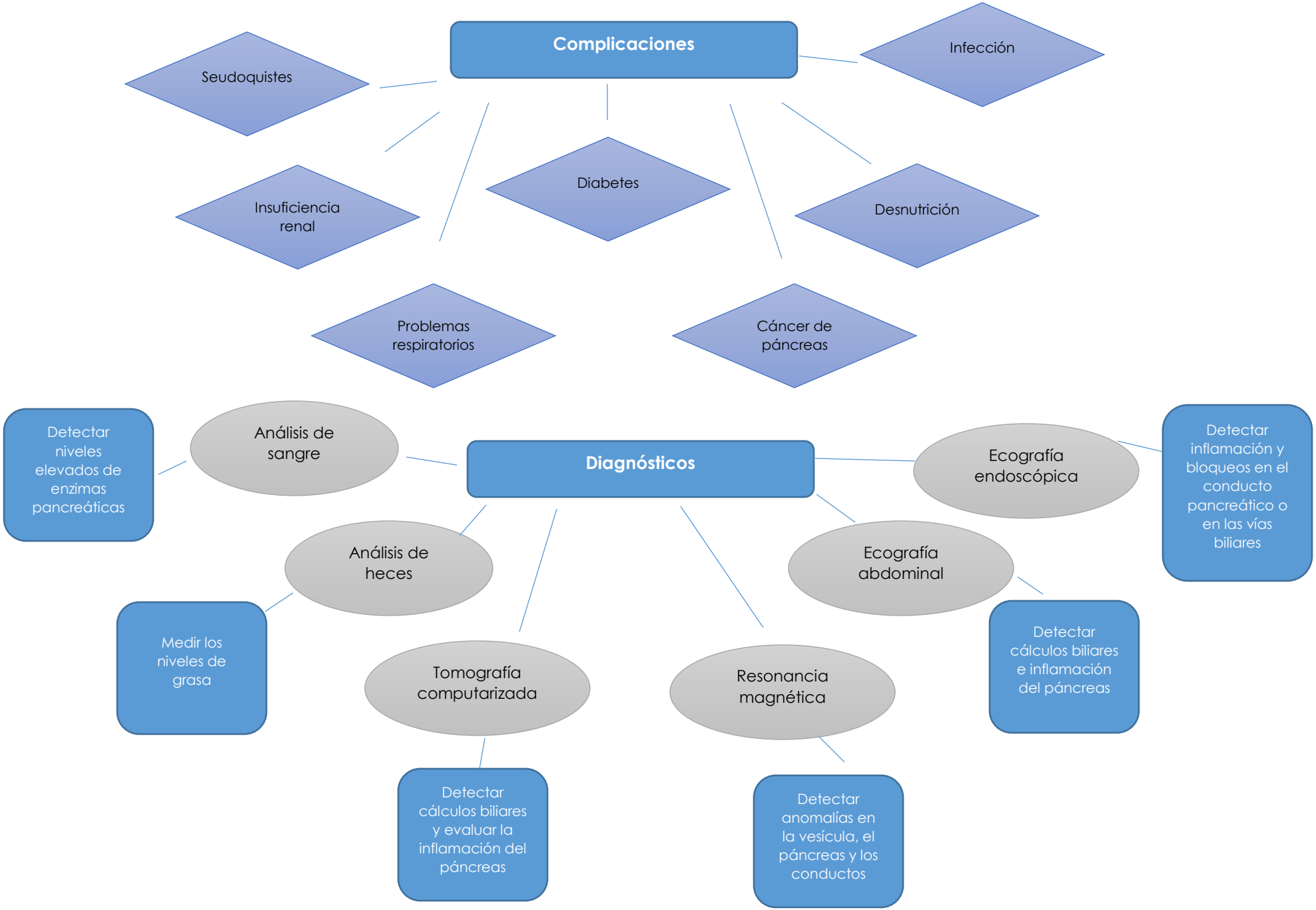
Complicaciones
Seudoquistes
Infección
Insuficiencia renal
Diabetes
Desnutrición
Problemas respiratorios
Cáncer de páncreas
Diagnósticos
Análisis de sangre
Detectar niveles elevados de enzimas pancreáticas
Ecografía endoscópica
Detectar inflamación y bloqueos en el conducto pancreático o en las vías biliares
Análisis de heces
Medir los niveles de grasa
Ecografía abdominal
Detectar cálculos biliares e inflamación del páncreas
Tomografía computarizada
Detectar cálculos biliares y evaluar la inflamación del páncreas
Resonancia magnética
Detectar anomalías en la vesícula, el páncreas y los conductos

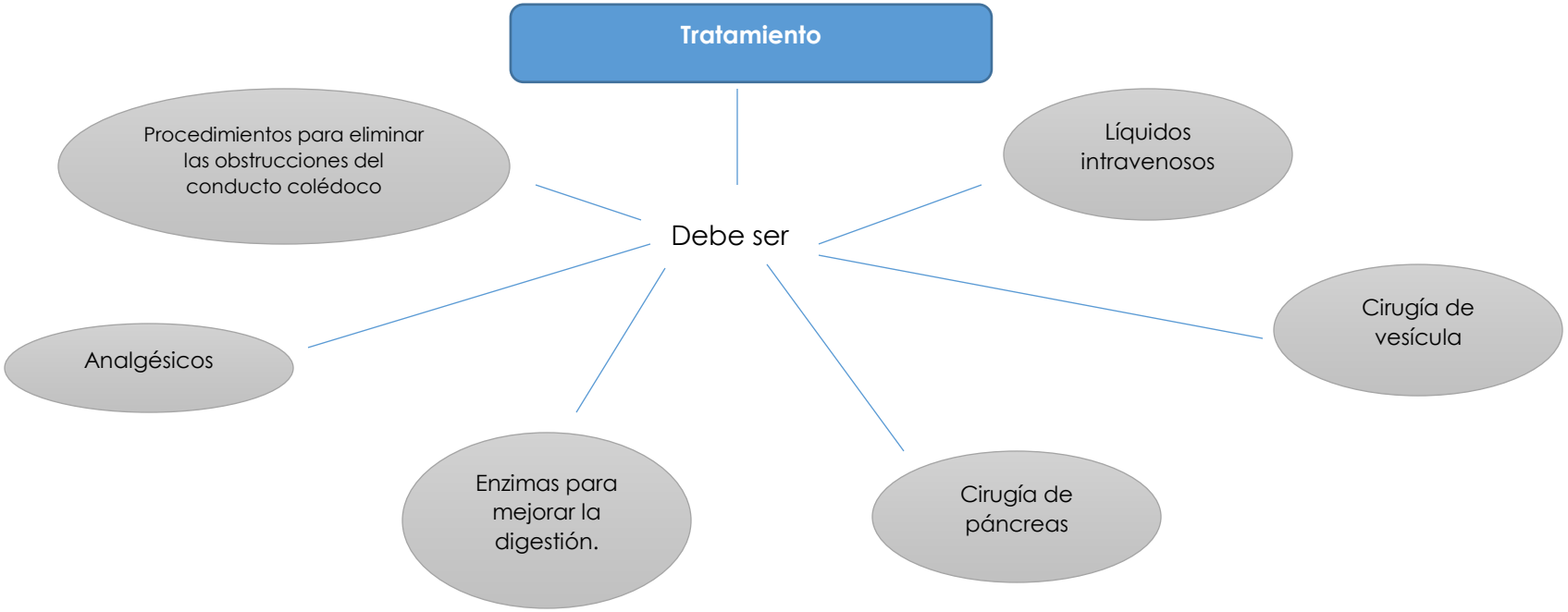
Tratamiento
Debe ser
Procedimientos para eliminar las obstrucciones del conducto colédoco
Líquidos intravenosos
Analgésicos
Cirugía de vesícula
Enzimas para mejorar la digestión.
Cirugía de páncreas