



**Nombre del alumno: Olaguez Ramírez  
Brenda Leticia**

**Nombre del profesor: Albores Aguilar Jorge  
Enrique**

**Nombre del trabajo: Gráfica circular e  
histograma**

**Materia: Estadística Descriptiva en Nutrición**

**Grado: 3° A**

**Grupo: LNU**

## Recolección de datos de obesidad

Periodo	Registros	Porcentajes	Grados
Enero	300	14.56%	52.43°
Febrero	150	7.28%	26.21°
Marzo	400	19.42%	69.90°
Abril	250	12.14%	43.69°
Mayo	300	14.56%	52.43°
Junio	200	9.71%	34.95°
Julio	180	8.74%	31.46°
Agosto	280	13.59%	48.93°
Total	2060	100%	360°


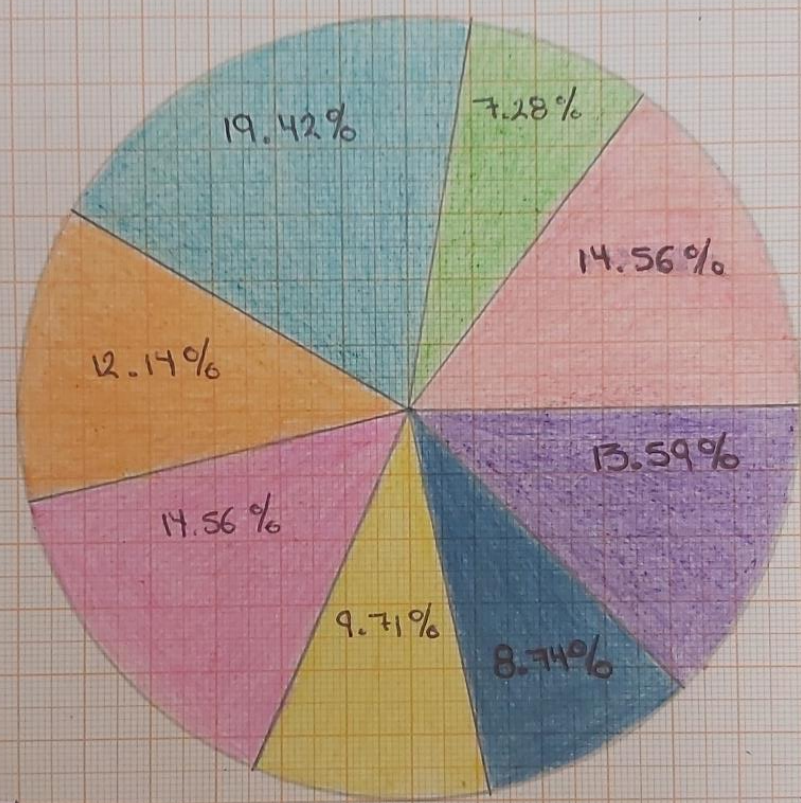
Brenda Leticia Ologuez Romínez

3º A

LNU

Brenda Leticia Ologuez Ramirez  
3º A LNU

# OBESIDAD




Brenda Leticia Ologuez Ramirez  
3º A LNU

Brenda Leticia Obgoez Ramirez

# OBESIDAD

Registros



Brenda Leticia Obgoez Ramirez  
3º A LNU