

UNIVERSIDAD DEL SURESTE

 UDS Mi Universidad

 @UDS_universidad

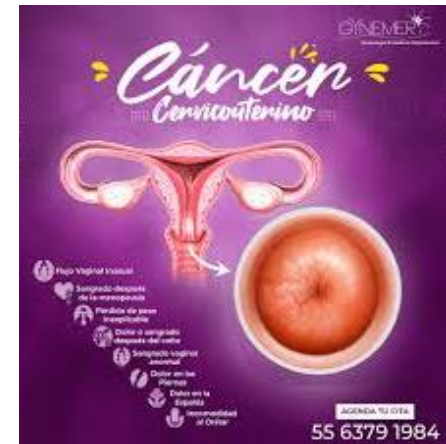
www.uds.mx

Mi Universidad

Tel. 01 800 837 86 68

TESIS

CANCER CERVICOUTERINO
DOCENTE: MARCO JHODANY ARGUELLO GALVEZ
ALUMNAS: ANA KAREN ARGUELLO SOLIS
LAURA ISELA LOPEZ RODRIGUEZ



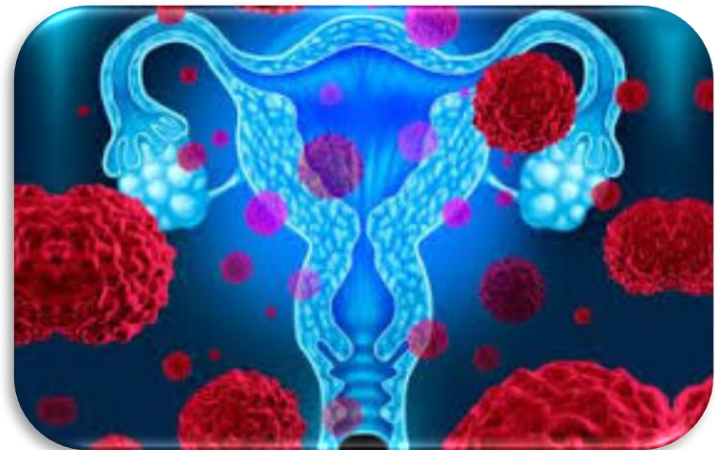
PLANTEAMIENTO DEL PROBLEMA

El cáncer cervicouterino es una causa común en las mujeres en las cuales la mayoría de ellas no se tratan, es una enfermedad de las células cancerosas (malignas) en los tejidos del cuello uterino



OBJETIVO GENERAL

Conocer las características sociodemográficas y clínicas de los casos de cáncer cervicouterino del año 2017 al 2018 registrados en la población del barrio de santa Cecilia en la ciudad de comitan de Domínguez



OBJETIVOS ESPECIFICOS

- ❖ Censar a las mujeres de distintos barrios para ver quienes no se realizan la prueba de citología vaginal (Papanicolaou) y darles información sobre ello
- ❖ Identificar los factores que limitan la confirmación del diagnóstico en pacientes con lesiones precursoras de Cáncer cervicouterino detectadas por las Brigadas
- ❖ Identificar los factores de los Servicios de Salud que limitan la confirmación del diagnóstico en pacientes con lesiones precursoras de Cáncer cérvicouterino
- ❖ Detectar los factores de la mujer que limitan la confirmación del diagnóstico en pacientes con lesiones precursoras de Cáncer cérvicouterino

JUSTIFICACION

- ❖ El grupo poblacional más afectado con respecto a este tipo de lesiones son las mujeres en edad reproductiva, por lo que es crucial que el tratamiento de estas lesiones con procedimientos más extensos sea cada vez más individualizado dado el incremento de complicaciones en el seguimiento posterior así como en futuros embarazos



CAPITULO 2 MARCO TEORICO

ANTECEDENTES HISTORICOS

No fue sino hasta el siglo XX que los científicos entendieron que la enfermedad era causada por la exposición al virus del papiloma humano (VPH).

Quien descubrió el cáncer cervicouterino:

El científico alemán Harald zur Hausen realizó un gran avance en la investigación del cáncer cervical, ya que descubrió el papel importante que posee el virus del papiloma humano (VPH) en su formación

MARCO TEORICO

FISIOPATOLOGIA

La mayoría de los cánceres de cuello uterino provienen de las células escamosas.

El desarrollo del cáncer cervical generalmente es muy lento y comienza como una afección precancerosa llamada displasia. Esta afección se puede detectar por medio de una citología vaginal y es casi 100% tratable.

Citología vaginal: se raspan células del cuello uterino y se examinan bajo un microscopio para verificar si hay cáncer u otros problemas



MARCO TEORICO

Cuando se detectó:

La primera prueba de cribado a ser ampliamente utilizada para el cáncer era el Examen de frotis. Fue desarrollada por George Papanicolaou como método de la investigación en la comprensión del ciclo menstrual.

Desarrollo de la prueba de Papanicolaou.

La búsqueda de gérmenes capaces de causar cáncer comenzó a finales del siglo XIX; y el día de San Valentín del año 1912, The New York Times dio cuenta del primer éxito en esa ardua cacería

MARCO TEORICO

VERRUGAS DE VACA

Hicieron experimentos con verrugas de vaca del tamaño de una naranja y con ello se percataron de que si contenia una alta cantidad de virus y aprendieron a cultivar la versión humana del papiloma en el laboratorio.



CAPITULO 3 MARCO METODOLOGICO

TIPO Y DISEÑO

El estudio que se realizara es de tipo exploratorio cuyo objetivo es auxiliar y definir el problema, establecer la hipótesis y definir la metodología para formular un estudio de investigación definitivo, en este estudio se busca, indagar, reconocer.



AREA DE ESTUDIO

Mujeres de 20 años a 50 que viven en Diferentes barrios de la ciudad de comitan de Dominguez Chiapas



POBLACION DE ESTUDIO

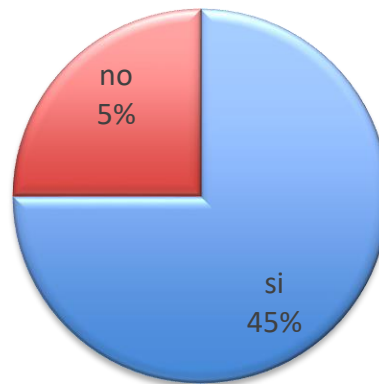
Mujeres de 20 años a 50 que se les realizara un cuestionario respetando los criterios de mujeres que tengan relaciones sexuales y que asistan al centro de salud o que no asistan a ellos.



CAPITULO 4 ANALISIS DE RESULTADOS

1. Sabe usted para qué sirve el examen del Papanicolaou	Personas que contestaron las encuestas
Si	45
No	5

personas que se realizan el
papanicolau

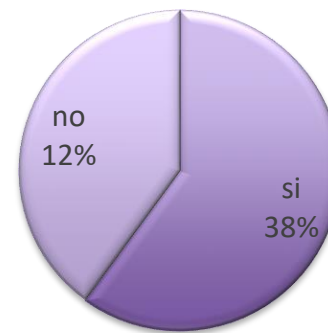


■ si ■ no

ANALISIS DE RESULTADOS

2. Se realiza prueba de Papanicolaou	Mujeres encuestadas
SI	38
NO	12

personas que se sealizan la prueba del papanicolaou

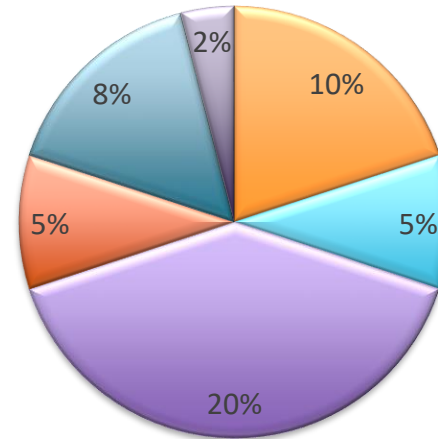


■ si ■ no

ANALISIS DE RESULTADOS

3. Con que frecuencia se realiza el examen de Papanicolaou	Mujeres encuestadas
Una vez al año	10
2 veces al año	5
Cada año	20
Nunca	5
Cuando me acuerdo	8
Otras ocasiones	2

frecuencia que se realizan el examen del papanicolaou



1 vez al año

2 veces al año

cada año

nunca

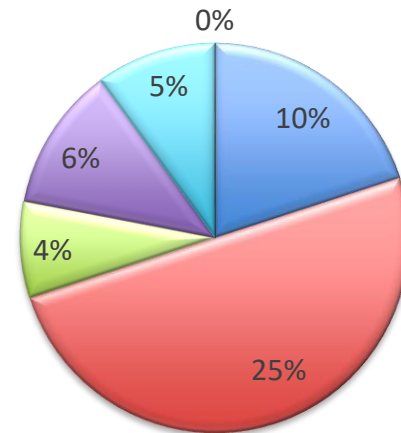
cuando me acuerdo

otras ocasiones

ANALISIS DE RESULTADOS

4. Por qué no se realiza el examen de diagnóstico del Papanicolaou	Número de mujeres que contestaron las encuestas
No me interesa	10
No tengo tiempo	25
No sabía que lo tenía que realizar	4
Por miedo a los resultados	6
No contestaron	5
Otras respuestas	0

por que no se realizan el examen de diagnostico del papanicolaou

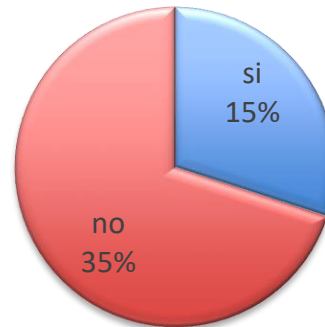


- no me inetresa
- no tengo tiempo
- no sabia que lo tenia que realizar
- por miedo a los resultados
- no contestaron
- otras respuestas

ANALISIS DE RESULTADOS

5. parentesco	Mujeres encuestadas
SI	15
NO	35

alguien de su familia padece o padecio cancer cervicuterino

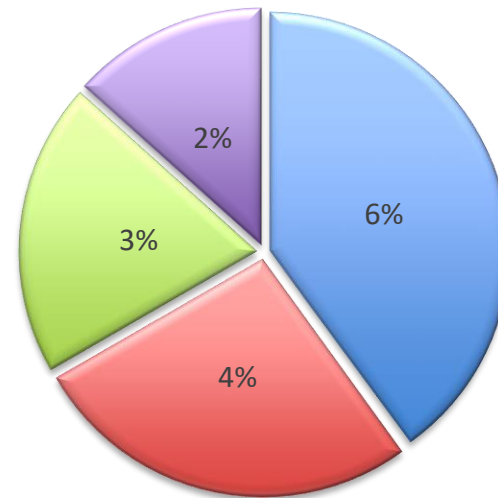


■ si ■ no ■

ANALISIS DE RESULTADOS

6. Quien	Mujeres encuestadas
Madre	6
hermana	4
abuela	3
tía	2
otras	0

quien de sus familiares padecieron
cancer cervicuterino

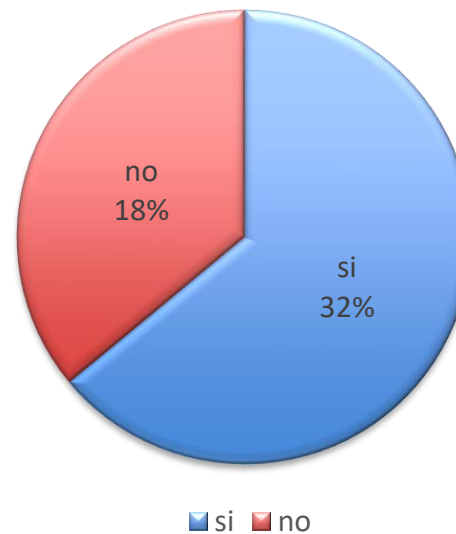


■ madre ■ hermana ■ abuela ■ tia ■ otras

ANALISIS DE RESULTADOS

7. Consecuencias	Personas encuestadas
si	32
no	18

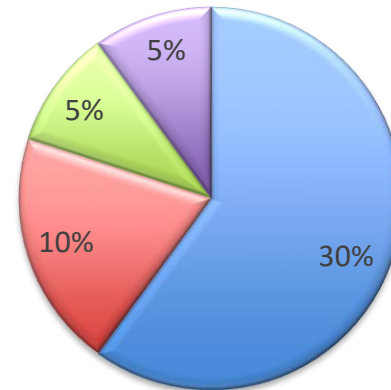
consecuencias de no realizarse el examen del papanicolaou



ANALISIS DE RESULTADOS

8. Qué importancia le da la prueba del Papanicolaou	Número de personas que se encuestaron
mucha	30
poca	10
No me interesa	5
Me da igual	5

importancia sobre la prueba de papanicolaou

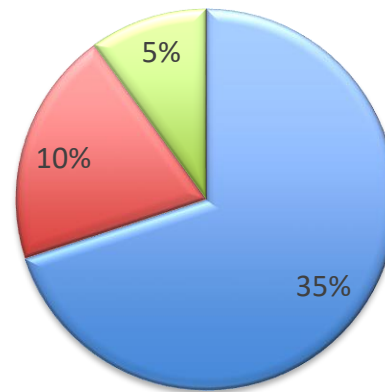


■ mucha ■ poca ■ no me interesa ■ me da igual

ANALISIS DE RESULTADOS

9. Asiste al centro de salud	Número de personas encuestadas
Si	35
A veces	10
Nunca	5

asiste al centro de salud

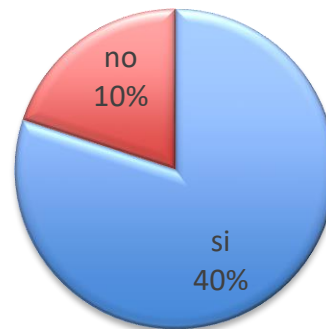


■ si ■ a veces ■ nunca ■

ANALISIS DE RESULTADOS

10. En el centro de salud le informan sobre el cáncer cervicouterino	Número de personas encuestadas
si	40
no	10

informa con sobre el cancer cervicouterino



■ si ■ no

SUGERENCIAS

Administrar a las niñas, entre los 9 y los 13 años, dos dosis de la vacuna contra los papiloma virus humanos (PVH) para prevenir la infección por estos virus causantes del cáncer cervicouterino

Difundir información de forma más amplia.

Utilizar las pruebas de detección de PVH como método de cribado para prevenir el cáncer cervicouterino.

CONCLUSION

La investigación realizada dentro del barrio de santa Cecilia municipio de Comitán de Domínguez Chiapas, propone a la educación para la salud como medida de la prevención del cáncer cervicouterino, por esta enfermedad una de las grandes causas de muerte en las mujeres de todo el mundo, la falta de cultura y el autocuidado personal son las causantes de dichas muertes, hoy en día se puede evitar si se detectan a tiempo ya que la enfermedad es 100% curable en las primeras etapas.