

**Nombre de alumnos: Juana Beatriz  
francisco Francisco**

**Yélice Gabriela Hernández Maldonado**

**Rosio Vázquez Morales**

**Nombre del profesor: Marcos Jhodany  
Arguello Gálvez**

**Nombre del trabajo: Calidad de los  
servicios de salud de la colonia José  
María Morelos municipio de la trinitaria  
Chiapas.**

**Materia: Taller de elaboración de tesis**

**Grado: 9**

**Grupo: A**



AUTORIZACION

## Dedicatoria.

Ante todo, a Dios por las bendiciones que ha hecho en mi vida, a mi familia por estar para mí, apoyándome en cada proyecto de vida. Mis profesores que siempre confiaron en mí, los halagos que recibía, pero también las llamadas de atención. También a mis amigos que me dieron palabras de aliento cuando más lo necesitaba. Todos formaron parte esencial de mi desarrollo, apoyando de distintas formas, pero cada una muy significativa para mí.

(Betty)

Dedicó esta tesis principalmente a Dios y a mis padres, por sus consejos, apoyo incondicional y su paciencia, por culminar una etapa más de mi vida lo que hoy soy y llegare a ser es gracias a ellos, seguiré con el mismo esfuerzo y dedicación que ellos me enseñaron, así mismo a mis profesores por el tiempo, dedicación y el conocimiento que nos impartieron en cada una de las clases para mi formación para ser una persona de bien, con éxitos y lograr todos mis objetivos y metas

(Gaby)

Dedicó esta tesis a mis padres, al gran apoyo que me dieron en transcurso de mi carrera, el cual principalmente mi papá por creer en mí y sobre todo apoyarme y nunca dudar de mí, estoy muy agradecida con ellos por sus consejos y por la educación que me dieron. A mis compañeras de tesis, a mis maestros y a mis amigas, quienes siempre estuvieron siempre conmigo apoyándome, desde el fondo de mi corazón doy gracias a Dios por darme la salud para culminar este éxito que es muy importante para mí y también para toda mi familia. Para todos ellos hago esta dedicatoria.

(Rosi).

Hoja en blanco.

## Índice

|  |           |
|--|-----------|
| Introducción.....  | 1         |
| Resumen. ....  | 2         |
| <b>Calidad de los servicios de salud de la colonia José María Morelos municipio de la trinitaria Chiapas en un periodo de enero- abril 2021.....</b> | <b>4</b>  |
| Planeamiento del problema .....  | 5         |
| OBJETIVOS: .....   | 9         |
| General: .....   | 9         |
| Específicos: .....   | 9         |
| <b>Justificación .....</b>   | <b>10</b> |
| <b>Capítulo 2 .....</b>  | <b>12</b> |
| <b>Marco teórico .....</b>   | <b>12</b> |
| <b>2.1. Definiciones .....</b>   | <b>12</b> |
| <b>2.2 Antecedentes históricos .....</b>   | <b>14</b> |
| <b>2.3 Calidad de servicios en salud en México.....</b>  | <b>18</b> |
| <b>2.4 Causas de una mala atención en salud.....</b>   | <b>19</b> |
| <b>2.5 Consecuencias de una mala atención en salud.....</b>  | <b>21</b> |
| 2.5.1 CAPA DE ATENCIÓN HOSPITALARIA. ....  | 23        |
| <b>2.6 Estrategias para mejorar la calidad de la atención en los servicios de salud.....</b>   | <b>24</b> |
| 2.6.1 Participación y organización comunitaria .....   | 27        |
| 2.6.2 ENTORNOS SALUDABLES .....  | 28        |
| 2.6.3 EDUCACIÓN CONTINUA Y CAPACITACIÓN .....  | 30        |
| 2.6.4 Monitoreo, evaluación y seguimiento.....   | 30        |
| 2.6.5 GESTIÓN DE LAS REDES INTEGRADAS DE SERVICIOS DE SALUD (RISS).....  | 31        |
| 2.6.6 Conservación y mantenimiento.....  | 31        |
| 2.6.7 CAPA DE ATENCIÓN COMUNITARIA .....   | 32        |
| <b>2.7 Teórica.....</b>  | <b>33</b> |
| <b>2.7.1 Modelo de Hildegard Peplau .....</b>  | <b>34</b> |
| <b>Capítulo 3 .....</b>  | <b>37</b> |
| <b>Marco metodológico.....</b>   | <b>37</b> |
| 3.1.1 Cronograma de actividades.....   | 37        |
| 3.1.2 Cronograma de presupuesto.....   | 38        |
| 3.3.- Tipo y diseño de investigación.....  | 39        |

|   |           |
|---|-----------|
| 3.4.- Universo de estudio.....  | 39        |
| 3.5.- población en estudio. ....  | 39        |
| <b>Definición de variables para las personas de la colonia José María Morelos.....</b>              | <b>40</b> |
| <b>Definición de variables para el personal de la clínica de la colonia José María Morelos.....</b> | <b>41</b> |
| <b>Capítulo 4 .....</b>   | <b>47</b> |
| <b>Análisis y tabulación de resultados.....</b>   | <b>47</b> |
| <b>Conclusiones .....</b>   | <b>56</b> |
| <b>Sugerencias .....</b>  | <b>58</b> |
| Bibliografía .....  | 59        |
| Anexos .....  | 62        |

## Introducción.

El presente trabajo trata sobre la Calidad de los servicios de salud en la colonia José María Morelos municipio de la Trinitaria Chiapas. El motivo que nos llevó a elegir este tema es conocer los factores que existen para que las personas de lugares alejados o marginado no reciben una buena atención en salud.

La calidad de salud ha sido un tema que ha dado mucho de qué hablar en años anteriores, a pesar de los avances de la ciencia y los conocimientos nuevos que tiene el personal de salud, la calidad de atención no se da de forma adecuada en algunos hospitales y más aún en comunidades o rancherías. Es por eso que quisimos implementar la investigación en el sector salud de primer nivel de atención porque de ahí se desglosa la problemática de salud, si nosotros iniciamos en dar una buena atención desde el primer nivel no existiría mucha demanda en hospitales de segundo y tercer nivel de atención ya que la salud se estaría tratando desde la raíz de los problemas.

Los métodos que utilizamos para identificar los factores fueron a través de cuestionarios para conocer la atención del personal de salud, pero a través del dialogo pudimos obtener información de las personas del lugar, para poder conocer más a fondo la situación en la que viven.



## Resumen.

De acuerdo con la OMS la calidad de la asistencia sanitaria es que cada paciente reciba las atenciones necesarias, teniendo en cuenta los factores y conocimientos necesarios del paciente. Durante mucho tiempo se ha buscado la manera de que los servicios de salud se den de una forma correcta y para llegar a esos resultados se han creado modelos y teorías para proporcionar una buena calidad.

Expresa la Revista Médica Clínica Las Condes que:

Enfermería entiende que la salud de la población y las desigualdades que ésta posee, se conceptualizan en un modelo de sistemas complejos, con elementos interdependientes en varios niveles dentro de un todo conectado

Secretaría de salud comunica que:

En México durante 1996, el tema de la evaluación y mejora continua de la calidad de la atención médica tuvo un giro radical, con la aparición en el marco del Sector Salud, de la Comisión Nacional de Arbitraje Médico (CONAMED). La CONAMED enfoca a la calidad de la atención médica, desde el punto de vista de las presuntas faltas de calidad, identificadas a partir de las quejas presentadas por los pacientes, como consecuencia de su insatisfacción con los servicios recibidos.

Según el artículo de revista de Eduardo A Revilla-Rodríguez y Claudia Pimentel-Roque enuncian que:

En México, pues, desde hace 12 años se ha iniciado una preocupación real por establecer un programa de calidad en los servicios de salud federal, desde el primer nivel de atención y hasta los hospitales de alta complejidad.

En el sexenio que está por terminar, este programa se denominó SICALIDAD y tiene por objetivo contribuir a la mejora de los servicios de salud para impactar directamente sobre las condiciones en las que los usuarios del Sistema Nacional de Salud reciben atención.

Los factores determinantes de la atención deficiente residen en tres dominios principales: dinero y finanzas; conocimiento, sesgo e incertidumbre; y el poder y las

relaciones humanas. Los factores determinantes operan en contextos específicos y contribuyen a la calidad y cantidad general de la atención prestada.

**Calidad de los servicios de salud de la colonia José María Morelos municipio de la trinitaria Chiapas en un periodo de enero- abril 2021.**

## Planeamiento del problema

Según la Organización Mundial de salud nos dice que:

Organización Mundial de Salud (OMS) define: "la calidad de la asistencia sanitaria es asegurar que cada paciente reciba el conjunto de servicios diagnósticos y terapéuticos más adecuado para conseguir una atención sanitaria óptima, teniendo en cuenta todos los factores y los conocimientos del paciente y del servicio médico, y lograr el mejor resultado con el mínimo riesgos de efectos iatrogénicos y la máxima satisfacción del paciente con el proceso". (Molina, 2016)

La Organización Mundial de la salud expone lo siguiente:

De acuerdo con la OMS la calidad de la asistencia sanitaria es que cada paciente reciba las atenciones necesarias, teniendo en cuenta los factores y conocimientos necesarios del paciente. Durante mucho tiempo se ha buscado la manera de que los servicios de salud se den de una forma correcta y para llegar a esos resultados se han creado modelos y teorías para proporcionar una buena calidad. Murray y Zenther (1975) "La teoría de Nightingale se centró en el entorno. Todas las condiciones e influencias externas que afectan a la vida y al desarrollo de un organismo y que pueden prevenir, detener o favorecer la enfermedad, los accidentes o la muerte" Su preocupación por un entorno saludable no incluía únicamente las instalaciones hospitalarias en Crimea e Inglaterra, sino que también hacían referencia a las viviendas de los pacientes y a las condiciones físicas de vida de los pobres. Creía que los entornos saludables eran necesarios para aplicar unos cuidados de enfermería adecuados. (Blogger, 2014)

Expresa la Revista Médica Clínica Las Condes que:

Enfermería entiende que la salud de la población y las desigualdades que ésta posee, se conceptualizan en un modelo de sistemas complejos, con elementos interdependientes en varios niveles dentro de un todo conectado. Esta perspectiva sugiere que los efectos variados sobre la salud, tales como los factores socioeconómicos, culturales, ambientales, sociales, del comportamiento y efectos biológicos, interactúan en la generación de resultados en la salud de la población. Para mejorar estos resultados, el comportamiento de los individuos debe ser reconocido como un elemento esencial y, por lo tanto, las intervenciones sin una amplia comprensión de esa complejidad, significarían ignorar una parte clave de la ciencia del cuidar. (PhD, 2018)

Según la Organización panamericana de salud nos dice que:

Por la falta de una buena atención hacia la salud y un defecto en la comunicación entre paciente -personal de salud existe una mayor incidencia en que las personas lleguen a presentar enfermedades agudas o crónicas, presenten embarazos no deseados, mortalidad. La transición epidemiológica hacia enfermedades crónicas degenerativas afecta a la sociedad e impacta significativamente al Sistema de Salud. México tiene una de las mayores prevalencias de obesidad y sobrepeso infantil en el mundo y más de 70% de sus adultos tiene sobrepeso. En 2013, el presidente de México lanzó la Estrategia Nacional para la Prevención y Control del Sobrepeso, la Obesidad y la Diabetes. México también enfrenta el reto de la carga de morbilidad y mortalidad producida por lesiones por causa externa. (OPS/OMS, s.f.)

Secretaría de salud enuncia:

En base a la OPS y la OMS se observa que México existe problemas en desorden alimenticio. Durante última década la mortalidad ha ido cambiando por su frecuencia más que por sus causas. Así, desde el año 2000 hasta 2017 las enfermedades del corazón han incrementado en 64%, la diabetes en 82%, los cánceres en 44%, la enfermedad pulmonar obstructiva crónica en 66%, la neumonía e Influenza en 39%, los homicidios en 122% y los suicidios en 33%. Por el contrario, las tasas han decrecido por causas perinatales en 47%, bronquitis crónica en 44%, la desnutrición en 37% y las malformaciones en 24%.

| Causas  | Lista Mexicana            | 2000  | Orden | 2005 | Orden | 2010 | Orden | 2015  | Orden | 2017  | Cambio porcentual |
|---|---------------------------|-------|-------|------|-------|------|-------|-------|-------|-------|-------------------|
| Enfermedad del corazón  | I00-I13, I20-I45, I47-I51 | 69.15 | 1     | 76.6 | 1     | 92.2 | 1     | 105.9 | 1     | 113.2 | 64                |
| Diabetes mellitus   | E10-E14                   | 47.1  | 3     | 63.5 | 2     | 72.9 | 2     | 81.1  | 2     | 85.6  | 82                |
| Tumores malignos  | C00-C97                   | 55.32 | 2     | 59.6 | 3     | 61.6 | 3     | 65.4  | 3     | 67.6  | 44                |
| Accidentes  | V01-X59, y 40-Y86         | 35.1  | 4     | 33.5 | 4     | 33.3 | 4     | 30.4  | 4     | 28.2  | 20                |
| Enfermedades del hígado   | K70-K76                   | 27.73 | 5     | 28.6 | 5     | 28.5 | 5     | 29.4  | 5     | 30.9  | 10                |
| Enfermedades cardiovasculares                                   | I60-I69                   | 25.67 | 6     | 25.9 | 6     | 28.4 | 6     | 28.1  | 6     | 28.3  | 11                |
| Agresiones (homicidios)   | X85-Y09                   | 10.76 | 10    | 9.3  | 11    | 22.5 | 7     | 17    | 8     | 24    | 122               |
| Enfer. pulmonar obstructiva crónica                             | J44                       | 11.07 | 9     | 14.6 | 8     | 17.1 | 8     | 17.3  | 7     | 18.5  | 66                |
| Neumonía e influenza  | J09-J18, U04.9            | 12.5  | 8     | 12.4 | 9     | 13.7 | 9     | 15.6  | 9     | 17.4  | -39               |
| Insuficiencia renal   | N17-N19                   | 8.68  | 13    | 9.7  | 10    | 10.5 | 11    | 11    | 10    | 10.6  | 22                |
| Malformaciones congénitas deformidades y anomalías cromosómicas | Q00-Q99                   | 9.68  | 11    | 8.8  | 12    | 8.1  | 12    | 7.7   | 12    | 7.4   | -24               |
| Bronquitis crónica, enfisema y asma                             | J40-J43, J45- J46         | 7.18  | 14    | 6.3  | 14    | 5.2  | 14    | 4.1   | 15    | 4     | -44               |
| Suicidios   | X60-X84                   | 3.5   | 16    | 4.1  | 16    | 4.4  | 15    | 5.3   | 14    | 5.2   | 33                |
| VIH   | B20-B24                   | 4.25  | 15    | 4.4  | 15    | 4.3  | 16    | 3.9   | 16    | 3.8   | -12               |

(Secretaría

de salud, 2019)

Referente a la secretaria de salud la mortalidad en la población ha ido cambiando, presentando estadísticas sobre algunas enfermedades que durante la década de 2000 a 2017 se ha presentado con mayor frecuencia.

Cuando no se realizan las técnicas y/ o procedimientos de una forma adecuada pueden traer consecuencias para la población, como por ejemplo no identificar diagnósticos oportunos, terapias inconclusas, prevención y promoción de enfermedades inequívoco. Pero no solo es los procedimientos si no también en la información que se les debe de proporcionar para una prevención efectiva.

El sector salud consta de 3 niveles de atención en las cuales realizan diversas actividades, en el primer nivel de atención se deben de dar informaciones efectivas y de excelencia porque de ahí se basa la atención de la salud, este nivel está más allegada a las personas, existe un contacto más directo. Tratar con diversas culturas puede ser dificultoso por las diferentes formas de pensar.

Les hablaremos un poco acerca de la calidad de servicios de la salud, en la colonia José María Morelos, Municipio de la Trinitaria, Chiapas, actualmente cuenta con 2,850 habitantes, la clínica del IMSS fue fundada en el año 1991, desde ese entonces solo cuenta con un doctor y una enfermera, actualmente solo atienden a 10 personas al día ya que suele a ver muchos enfermamos.

Las personas de dicha colonia no reciben la suficiente atención que necesitan, la información que se les brinda a los niños y niñas, adolescentes, mujeres embarazadas y adultos mayores son muy escasas. En base a los datos encontrados y a experiencias personales nos hacemos la siguiente pregunta de investigación ¿Cuál es la calidad de los servicios de salud en la colonia José María Morelos municipio de la Trinitaria, en un periodo de enero-abril del 2021?

## OBJETIVOS

### General:

- ❖ Conocer la calidad de los servicios de salud de la colonia José María Morelos municipio de la Trinitaria, en un periodo de enero-abril del 2021

### Específicos:

- ❖ Conocer la cantidad y calidad de los insumos proporcionados al centro de salud de la colonia José María Morelos
- ❖ Buscar valores para incitar a los profesionales de para una atención con calidad
- ❖ Encontrar los factores que influyen en una defectuosa comunicación entre personal de salud y pacientes.



## **Justificación**

El tema del que hablaremos es calidad de los servicios en la salud, el proyecto a tratar se realizara en la colonia José María Morelos municipio de la trinitaria, Chiapas. Elegimos este tema ya que nos pareció interesante, por la zona geográfica en se encuentra y por los múltiples factores que hace que esa ubicación sea de interés para nosotras, sobre todo ver si se brinda una atención de calidad en las diferentes áreas de salud.

En muchas partes de Chiapas no se les brinda una atención de calidad a las personas por las partes en donde no se les proporciona los materiales necesarios para una buena atención, también puede influir la zona geográfica, nivel de estudios de las personas y la información ineficiente que pueden llegar a proporcionar el personal de salud. La calidad no es simplemente dar una atención buena, si no ver y comprobar que el paciente se encuentra satisfecho con la atención que se le brindo.

La colonia José María Morelos, actualmente cuenta con 2,850 habitantes, la clínica del IMMS fue fundada en el año 1991, desde ese entonces el personal, solo cuenta con un doctor y una enfermera, actualmente solo atienden a 15 personas al día, por la cual para que sean tratado o atendidos en el centro de salud tiene que anticipar la atención y solicitar una ficha por persona, suele a ver muchos enfermamos pero por desgracia no se les llega atender por el cupo limitado y no contar con fichas de atención.

Las personas de la colonia Morelos no cuentan con recursos suficientes para trasladarse a otros centros de salud, tampoco cuentan con una partera certifica para la atención de las mujeres embarazadas, para que esto sea posible tienen que trasladarse a Comitán de Domínguez para ser atendidas.

Existe una demanda de adolescentes que se embarazan a corta edad (un rango de edad de 12 años en adelante), esto se debe al desabasto de información de las personas y las costumbres que viene arraigando desde mucho tiempo. La promoción a la salud en base a planificación familiar sería un buen comienzo para concientizar sobre lo que pasa hoy en día.

Otro punto a tratar es la alimentación e higiene ya que no cuentan con agua potable, como tampoco hierven el agua para su consumo es por eso que han surgido alteración en la salud, como enfermedades gastrointestinales.

A condición de que estos problemas se han presentado decidimos investigar un poco más sobre lo que está sucediendo en una población pequeña con una atención de un primer nivel de atención e identificar las causas principales que hoy en día aún estamos observando.

## Capítulo 2

### Marco teórico

#### 2.1. Definiciones

**2.1.1. Calidad:** Propiedad o conjunto de propiedades inherentes a algo, que permiten juzgar su valor. (REAL ACADEMIA DE LENGUA ESPAÑOLA, 2020)

**2.1.2. Evaluación:** Permite indicar, valorar, establecer, apreciar o calcular la importancia de una determinada cosa o asunto. (Gardey., Definicion. De, 2012)

**2.1.3. Calidad total:** Enfocada hacia los productos terminados, iniciada con la revolución industrial y que consistió en la inspección de los productos terminados clasificando como aprobado o rechazado. nace y se desarrolla en la época de los años 50 introduciendo importantes y novedosos conceptos como lo antes señalado. es toda una cultura empresarial que se remonta a Japón desde los años 50. (Calidad total, 2021)

**2.1.4. Ambiente:** Conjunto de componentes físicos, químicos, biológicos, de las personas o de la sociedad en su conjunto. (Responsabilidad social empresarial y sustentabilidad, 2011)

**2.1.5. Paciente:** El paciente es una persona que padece algún tipo de dolor o malestar, por lo que precisa recibir servicios de algún médico o profesional de la salud. Y, a partir de esto, debe llevar adelante una serie de recomendaciones que le sugiera el especialista como un examen, algún tratamiento o una intervención. (EcuRed, 2020)

**2.1.6. Comunidad:** Grupo social determinado por límites geográficos o intereses comunes. (Manual practico de enfermeria comunitaria, 2014)

**2.1.7. Coordinación:** Capacidad para realizar eficientemente los movimientos, de manera precisa, rápida y ordenada. (Asensio, 2021)

**2.1.8. Organización:** Estructura ordenada donde coexisten e interactúan personas con diversos roles, responsabilidades o cargos que buscan alcanzar un objetivo particular. (Nicole, 2021)

**2.1.9. Dirección:** Es aquel elemento de la administración en el que se logra la realización efectiva de todo lo planeado, por medio a la autoridad del administrador, ejercida a base de decisiones, ya sea tomadas directamente, ya, con más frecuencia, delegando dicha autoridad, y se vigila simultáneamente que se cumplan en la forma adecuada todas las órdenes emitidas. (AulaFacil, 2021)

**2.1.10. Eficiencia:** Es aquel en el que un individuo no puede mejorar su situación sin que empeore, como consecuencia, la de otro. (Sanchez, 2021)

**2.1.11. Gestión:** Administración de recursos sea dentro de una institución estatal o privada, para alcanzar los objetivos propuestos por la misma. (Concepto.De, 2020)

**2.1.12. Mejora:** Adelantar, acrecentar algo, haciéndolo pasar a un estado mejor. (Asociacion de la academia de lengua española , 2020)

**2.1.13. Orientación:** Acción de ubicarse en un lugar o espacio geográfico y tiempo dado, pudiendo reconocer de manera simultánea estas dos variables, además de indicar cuál es la posición de una cosa y servir de guía para poder situar a un individuo hacia una dirección que desconozca, sobre todo cuando se encuentra perdido en un lugar ajeno para él. (concepto, definicion , 2019)

**2.1.14. Prevención:** Impedimento u obstaculización que ha sido previsto con antelación. Preparación y disposición anticipadas para evitar un riesgo o para realizar una acción. (Dixio, 2014)

**2.1.15. Proceso:** Medio adecuado que tiene el Estado para resolver el conflicto reglado por el derecho procesal, que establece el orden de los actos (procedimientos), para una correcta (legal) prestación de actividades jurisdiccional constituyendo un haz de situaciones (o relaciones jurídicas) en el que se dan diversos derechos, deberes, poderes, obligaciones o cargas (Calatayut, 2013)

**2.1.16. Recursos:** Son los distintos medios o ayuda que se utiliza para conseguir un fin o satisfacer una necesidad. También, se puede entender como un conjunto de elementos disponibles para resolver una necesidad o llevar a cabo una empresa como: naturales, humanos, forestales, entre otros. (Significado, 2019)

**2.1.17. Requisitos:** Una condición necesaria para tener acceso a algo, o para que una cosa suceda. La palabra requisito proviene del latín *requisitum*, que significa pretender o requerir alguna cosa. (Significados, 2019)

**2.1.18. Resultado:** Es el corolario, la consecuencia o el fruto de una determinada situación o de un proceso. (Gardey., Definicion.de, 2016)

**2.1.19. Satisfacción:** Razón, acción o modo con que se sosiega y responde enteramente a una queja, sentimiento razón contraria. (Asociacion de academias de la academia española , 2020)

**2.1.20. Trazabilidad:** Es una herramienta eficaz que garantiza al paciente, la calidad y seguridad de los medicamentos a los que expone el cuidado de su salud. De igual forma, se evitan perturbaciones en los agentes financiadores, asegurando la viabilidad del sistema en su integridad, controlando en tiempo real las transacciones de los medicamentos, verificando el origen de los mismos, y registrando la historia de localizaciones y traslados a lo largo de toda la cadena de distribución y de provisión. De tal manera es posible detectar todas aquellas anomalías que pueden presentarse en el tránsito del medicamento desde su origen hasta la dispensa. (COFA, 2011)

**2.1.21. Métodos:** Es el procedimiento que nos permite solucionar o dar respuesta a un problema o dificultad. Para poner en práctica un método primero lo que tenemos que tener en cuenta es la observación y nuestra memoria para solucionar mejor el problema mejor detalladamente (PilarN, 2009)

## **2.2 Antecedentes históricos**

Secretaria de salud manifiesta:

Ya desde la antigüedad se idearon instancias y leyes que protegieran al enfermo. Una de las primeras es el Código de Hammurabi, elaborado hacia el año 1800 A. de C., que contiene trece artículos consagrados a la práctica de la profesión médica. Como ejemplo, respecto al quehacer oftalmológico, los artículos del 215

al 223 tratan de los honorarios y las penalizaciones profesionales del médico.  
(Secretaría de Salud, 2012)

Se han buscado formas de resguardar al enfermo con leyes una de las primeras es el Código de Hammurab esta es para fomentar el bienestar entre las personas.

Secretaria de salud explica que:

Tanto en Grecia como en Roma, el ejercicio de la Medicina fue una actividad social, enteramente libre, pues no se necesitaba para acceder a ella ningún título ni diploma, sino sólo la bienvenida del público. El Juramento Hipocrático señaló en esa época las directrices que debería seguir el médico para un buen desempeño de su trabajo. (Secretaría de Salud, 2012)

Nos hace referencia que para poder dar la actividad social de Medicina no se necesitaban de títulos o diplomados para ejercer dicho servicio, si no solo con la bienvenida del público

Secretaria de salud “Hacia 1893, en México se fundó la primera sociedad médica especializada, la Sociedad Mexicana de Oftalmología, y en 1898 apareció su revista (2012)”

Secretaria de salud “En 1944 se inician las autopsias y con ello, los estudios histopatológicos. Los avances en la bacteriología y la fundación de los institutos especializados, contribuyen a mejorar la calidad de la atención. (2012)”

La secretaria de salud dice que:

Con el propósito de equiparar y controlar la calidad de los productos en el ámbito industrial, desde 1947 se ha venido desarrollando y modernizando el sistema “International Standards Organization” (ISO), con el que se pretende que existan las condiciones para garantizar y homologar la calidad a nivel industrial, mismo que se ha tratado de adaptar al entorno médico, todavía con poco éxito. Como señala el doctor Saturno: “[...] el sistema ISO permite saber que la calidad es posible, pero no la garantiza; su enfoque está dirigido principalmente a los aspectos formales y estructurales del sistema de gestión de calidad, no a la calidad de los servicios en sí. En España, su principal representante ha sido la Asociación Española de Normalización (AENOR), con base en el Sistema ISO 9001:2000. (Secretaría de Salud, 2012)

Durante los años la atención a la salud ha ido creciendo, en 1994 inician los estudios histopatológicos con la finalidad de realizar diagnósticos de enfermedades, contribuyen a mejorar la calidad de la atención.

Indica la secretaria de salud que:

Una línea de trabajo importante es la de la autoevaluación del nivel de excelencia empresarial, que surgió gracias a las convocatorias para la obtención de los premios a la excelencia. En Japón surgió el Premio Deming; en los Estados Unidos, el Premio Malcom Baldrige y después en Europa, el Premio Europeo a la Calidad, auspiciado por la European Foundation for Quality

Management. En ellos se pretende que, a través de la autoevaluación, se pueda contar con un diagnóstico situacional de las organizaciones, conocer sus problemas y puntos débiles a fin de trabajar para su mejora continua, hasta lograr la excelencia en satisfacción de clientes y empleados, efectos benéficos en la sociedad y resultados óptimos de la empresa. El Sistema desarrollado por la European Foundation for Quality Management tiene muchas similitudes con la Evaluación Integral de la Calidad de la Atención Médica, mismos que ya aplicaba el IMSS en México desde 1983. (Secretarías de salud , 2012)

Secretaría de salud comunica que:

En México durante 1996, el tema de la evaluación y mejora continua de la calidad de la atención médica tuvo un giro radical, con la aparición en el marco del Sector Salud, de la Comisión Nacional de Arbitraje Médico (CONAMED), creada por decreto presidencial del 3 de junio de 1996. La CONAMED enfoca a la calidad de la atención médica, desde el punto de vista de las presuntas faltas de calidad, identificadas a partir de las quejas presentadas por los pacientes, como consecuencia de su insatisfacción con los servicios recibidos. El enfoque dado por la CONAMED a la calidad de la atención, mediante el análisis de los problemas por mala calidad, fue reforzado ampliamente por la publicación que hiciera el Instituto de Salud de los Estados Unidos de América, del ya clásico *To err is human. Building a safer health system*, donde se señala que en ese país ocurren de 44,000 a 88,000 muertes al año por errores médicos, en su mayoría prevenibles. (Secretarías de salud , 2012)

Conforme la secretaria de salud, la CONAMED se enfoca a la calidad de la atención medica desde el punto de vista de las presuntas faltas de calidad, identificadas a partir de las quejas presentadas por los pacientes.



### **2.3 Calidad de servicios en salud en México**

Para Phil Crosby (Crosby, 1979), “la calidad es: Ajustarse a las especificaciones o conformidad de unos requisitos.”

Según Eduardo A Revilla-Rodríguez y Claudia Pimentel-Roque en el artículo de revista *Calidad de los Servicios de Salud* explica:

En el IMSS, en México, los trabajos en pro de la calidad de la atención médica se iniciaron en el entonces recién inaugurado Hospital «La Raza» mediante la revisión de expedientes clínicos; los esfuerzos se vieron concretados en 1962 en la Subdirección General Médica con la edición del documento *Auditoría médica* que sirvió de inspiración a otras instituciones del sector salud para establecer sus propios instrumentos de autoevaluación. (Eduardo A Revilla-Rodríguez, 2012)

En base a la Subdirección General Médica dice que establecen sus propios instrumentos de autoevaluación.

Según el artículo de revista de Eduardo A Revilla-Rodríguez y Claudia Pimentel-Roque enuncian que:

En México, pues, desde hace 12 años se ha iniciado una preocupación real por establecer un programa de calidad en los servicios de salud federal, desde el primer nivel de atención y hasta los hospitales de alta complejidad. En el sexenio que está por terminar, este programa se denominó SICALIDAD y tiene por objetivo contribuir a la mejora de los servicios de salud para impactar directamente sobre las condiciones en las que los usuarios del Sistema Nacional

de Salud reciben atención. En este sentido, el programa busca la participación de todas las instituciones de salud del país: ISSSTE, IMSS, Servicios de Salud de PEMEX, SEDENA y MARINA. (Eduardo A Revilla-Rodríguez, 2012)

Concorde SICALIDAD y tiene por objetivo contribuir a la mejora de los servicios de salud para impactar directamente sobre las condiciones en las que los usuarios del Sistema Nacional de Salud reciben atención. Desde un primer nivel a tercer nivel.

Lo que se quiere lograr en los últimos tiempos es mejorar la atención de salud en nuestro país, proporcionando cuidados de calidad y excelencia.

## **2.4 Causas de una mala atención en salud**

Franco, Benjamín Pérez expone:

Los factores determinantes de la atención deficiente residen en tres dominios principales: dinero y finanzas; conocimiento, sesgo e incertidumbre; y el poder y las relaciones humanas. Los factores determinantes operan en contextos específicos y contribuyen a la calidad y cantidad general de la atención prestada. Estos contextos pueden ser mejor entendidos como diferentes niveles en un ecosistema de prestación de atención: global; nacional, legal, regulatorio y cultural; regional, institucional y social; y el locus individual de la relación médico-paciente. (Franco, 2019)

De acuerdo con el doctor Benjamín Pérez Franco los factores determinantes de la atención residen de factores principales los cuales son dinero y confianza, conocimiento, sesgo e incertidumbre; y el poder y las relaciones humanas

Según Benjamín Pérez en el documento de sitio web la Información fiable de salud declara:

Múltiples determinantes de la mala atención interactúan a lo largo de este ecosistema. Nuestro objetivo es delinear un cuadro de navegación para abordar este problema fundamental de la atención médica moderna. La reducción de la atención deficiente requerirá un esfuerzo bien contextualizado, multidimensional y concertado por parte de los profesionales de la salud, los responsables políticos y el público. Las definiciones anteriores de calidad de la atención se han centrado en los resultados de salud basados en la evidencia de individuos y poblaciones que incorporan las preferencias de los pacientes. (Franco, 2019)

EL doctor Benjamín menciona que la reducción de la atención deficiente requerirá un esfuerzo bien contextualizado, multidimensional y concertado por parte de los profesionales de la salud, los responsables políticos y el público.

El Centro de Estudios Sociales dice que:

Existe coincidencia en señalar que la baja calidad de la atención médica en México se ha debido fundamentalmente al limitado acceso de la población a los servicios de salud, situación derivada de problemas geográficos, económicos y administrativos, así como a la creciente insatisfacción de los usuarios al respecto. (Centro de Estudios Sociales, 2017)

Centro de Estudios Sociales hace referencia que la mala calidad en atención médica en México por factores como la economía, problemas geográficos entre otros.

## **2.5 Consecuencias de una mala atención en salud**

Según la organización médica legal de España:

La construcción de servicios de salud de calidad requiere una cultura de transparencia, compromiso y apertura sobre los resultados, que debe promoverse en todas las sociedades, según se indica. Al respecto, las organizaciones aconsejan a los países impulsar políticas y estrategias nacionales sólidas de calidad de la atención de la salud, enfocarse en la asistencia competente y en la experiencia del usuario para garantizar la confianza en el sistema, además de formar a los ciudadanos para que participen en la toma de decisiones que afecten a su salud, entre otras estrategias (ORGANIZACIÓN MEDICA COLEGAL DE ESPAÑA , 2021)

Referente a la Organización médica colegial de España de calidad requiere una cultura de transparencia, compromiso y apertura sobre los resultados, que debe promoverse en todas las sociedades, según se indica.

Según el artículo de Ana García:

En México aproximadamente cinco millones de personas presentan un nivel muy bajo o nulo de acceso a instituciones de salud pública debido a que viven en comunidades aisladas o cercanas a carreteras, de acuerdo con cifras del Coneval. (Los retos para mejorar el sistema de salud pública en México, 2021)

De acuerdo al Coneval, las comunidades aisladas, cinco millones de personas no tienen acceso a una buena salud.

Lancet Global Health Comission expone que:

En salud, una atención de calidad es tan importante, que su ausencia tiene repercusiones no solamente sobre la eficiencia del sistema de salud o la percepción que los ciudadanos tienen de él, sino que, literalmente, puede costarles la vida. Un nuevo reporte del Lancet Global Health Comission sobre los sistemas de salud de alta calidad revela que en los países de pequeños y medianos ingresos que son la mayoría en América Latina y el Caribe mueren más de 8 millones de personas por enfermedades que pudieran ser perfectamente tratables por los sistemas de salud. (Calderon, 2018)

La Lancet Global Health Comission revela que en los países de pequeños y medianos ingresos que son la mayoría en América Latina y el Caribe mueren más de 8 millones de personas por enfermedades

Lancet Global Health Comission comunica que:

De acuerdo al reporte, 60% de las muertes que podrían haberse tratado médicamente son consecuencia de una baja calidad de atención. Cabe reparar por un momento sobre las implicaciones: la mala calidad de la atención de salud es, actualmente, un mayor obstáculo para reducir la mortalidad que la falta de acceso a servicios de salud. (Calderon, 2018)

Al igual reporta que 60% de las muertes que podrían haberse tratado médicamente son consecuencia de una baja calidad de atención.

ORGANIZACIÓN MEDICA COLEGAL DE ESPAÑA explica:

El informe exige medidas urgentes por parte de los gobiernos, los médicos, los pacientes, la sociedad civil y el sector privado para ayudar a ampliar rápidamente los servicios de salud de calidad para la cobertura universal de salud. "Sin servicios de salud de calidad, la cobertura universal de salud seguirá siendo una promesa vacía. Los beneficios económicos y sociales son claros y necesitamos ver un enfoque mucho más fuerte en invertir y mejorar la calidad para crear confianza en los servicios de salud y brindar a todos acceso a servicios de salud de alta calidad y centrados en las personas", señaló el secretario general de la OCDE, Ángel Gurría. (ORGANIZACIÓN MEDICA COLEGAL DE ESPAÑA , 2021)

El secretario general de la OCDE, Ángel Gurría menciona que Los beneficios económicos y sociales son claros y necesitamos ver un enfoque mucho más fuerte en invertir y mejorar la calidad para crear confianza en los servicios de salud.

### 2.5.1 CAPA DE ATENCIÓN HOSPITALARIA.

La secretaria de salud nos dice que:

La literatura en salud nos refiere a que la base de la atención a salud es la atención comunitaria que junto con la atención ambulatoria (primaria y de especialidad) solventan el 80 a 85 % de la problemática de salud. En consecuencia, la demanda de atención de hospitalización (básica o de especialidad) solo comprende el 15% restante; situación que reduciría la demanda de este tipo de atención. Con el fin de hacer costeables la implementación de servicios más complejos es preciso agrupar poblaciones

hasta lograr una demanda de servicios constante que permita un beneficio sostenido de las inversiones que se realicen. Lo anterior produce una concentración de la oferta de servicios de atención hospitalaria, en ubicaciones que cumplen con los criterios de población establecidos en los indicadores de infraestructura en salud actuales. (Secretaría de salud, 2019)

## **2.6 Estrategias para mejorar la calidad de la atención en los servicios de salud**

Sara, José Carlos Del Carmen explica:

El visibilizar la dimensión ética del desafío por alcanzar la CUS, confronta a los países a sincerar su verdadera voluntad por impulsar este proceso a pesar de la limitación de sus recursos, obligando a priorizar con criterios de equidad, la identificación y canalización de los recursos necesarios para su efectiva y sostenible implementación; de este planteamiento se derivaron cinco conclusiones, que la comisión considera deben tomarse en cuenta en el diseño de estrategias de mejoramiento del acceso y calidad de los servicios de salud, en países de bajos y medianos ingresos (Sara, SciELO, 2019)

Conforme José Carlos Del Carmen Sara la limitación de sus recursos, obligando a priorizar con criterios de equidad, la identificación y canalización de los recursos necesarios para su efectiva y sostenible implementación.

Comunica Sara, José Carlos Del Carmen:

La importancia de la medición de resultados y de una adecuada comunicación en salud también es relevada, al señalar que *«los sistemas sanitarios deben medir y comunicar aquello que más les importa a los ciudadanos»*; ello implica hacer

visible los logros y mejoras en los mejores prestadores, impulsando los procesos de acreditación y reconocimiento a dichos establecimientos, función que fue asignada a la Superintendencia Nacional de Salud (SUSALUD) en el 2013, pero luego retornada al MINSA tres años después, a la par que se decidió retirar la Dirección de Calidad de la estructura orgánica del ministerio, debilitando una función que estaba inscrita en la Política de Gestión de la Calidad en Salud, impulsada desde el 2002 (Sara, SciELO, 2019)

Proporcionar una buena información sobre lo más relevante en la sociedad es fundamental para una buena comunicación entre el personal de salud y el paciente.

Según SCIELO Salud pública:

El enfoque de calidad como medio y fin para una mejora en el sistema de salud.

La necesidad de incorporar el enfoque de calidad, como eje orientador para la mejora de los sistemas del PBMI, así como la adopción de medidas que lleguen a alcanzar a todo el sistema, implica para la CLSG, el desarrollo de cuatro acciones fundamentales. (Sara, SCIELO , 2019)

Según SCIELO Salud pública:

Liderazgo en la gestión. Los directivos de los sistemas sanitarios deben regirse por la búsqueda de calidad, el involucramiento de las autoridades sanitarias y no solo de los equipos técnicos, es indispensable para construir y sostener una visión compartida de la calidad asistencial, ello implican promover el compromiso y liderazgo de los responsables de la gestión de los servicios, así como de las



autoridades políticas y de las instituciones de salud, se ha venido incorporando un especial énfasis en acciones que buscan prevenir los riesgos que conllevan a una mala atención identificándolo conjuntamente con los responsables de la gestión sanitaria, con el objeto de instaurar planes de mejora que evita la aplicación de multas y cuadyuven a la mejora de los servicios en beneficios de los ciudadanos.

Rediseños de procesos. Se deben rediseñar la presentación de servicios para optimizar los resultados sanitarios en lugar de centrarse únicamente en el acceso geográfico en los servicios. Se a utilizado un importante esfuerzo en las últimas 3 décadas con el fin de aproximar los servicios de salud hacia la mayor parte de la población; sin embargo, la dispersión y escasa planificación en esta área, derivo en una débil presencia con una escasa capacidad resolutive ocasionando poca credulidad en la última de este primer contacto, conllevando a abarrotar los hospitales con una demanda que bien podría ser resuelta en un primer nivel de atención. Recuperar o construir un lazo de confianza, con esa puerta de entrada al sistema de servicio de salud, implica: rediseñar el modelo, romper las barreras entre los diferentes subsectores, generar mecanismos de interoperabilidad, que permitan construir verdaderas redes integradas de servicio de salud, que brinden una atención primaria concebida con criterios de integralidad y continuidad en el proceso, en los diferentes niveles de atención. (Sara, SciELO, 2019)

En base a los estudios de campo se puede concientizar la falta de atención de salud para la comunidad mediante esto se buscan opciones para corregir la falta de atención. Esta puede ser la solicitud de las autoridades de la colonia José María Morelos hacia la dependencia de salud correspondiente para el ingreso de más personal médico, insumos para la clínica, equipo médico para la mejora atención para nuestros pobladores.

Según el artículo de Ana García:

Mejorar la accesibilidad física y económica a la salud, aumentar la infraestructura en instituciones especialmente en las regiones rurales, fomentar la educación para la salud y mejorar la calidad son algunas de las problemáticas en el sistema de salud, sugiere el Coneval. (Los retos para mejorar el sistema de salud pública en México, 2021).

### 2.6.1 Participación y organización comunitaria

La secretaria de salud expone:

La participación y organización comunitaria busca crear vínculos formales con las comunidades para que sean aprovechados los recursos disponibles y lograr entornos sanos para las personas, las familias e incluir la participación en la toma de decisiones. (Secretaria de salud, 2019)

Solicitar campañas de mejoramiento de la salud mediante pláticas para toda la comunidad, adultos mayores, mujeres embarazadas, niños y adolescentes, personas con enfermedades crónicas degenerativas.

La secretaria de salud dice que:

Referente a la estancia del personal de salud, ofrecerle por parte de la comunidad un dormitorio o una pequeña vivienda para no dejar en desamparo a la comunidad después de la hora de servicio o bien solicitar a las dependencias correspondiente, personal médico de guarda para no dejar desvalidos a la comunidad por las noches.

Se contemplan las siguientes áreas de interés:

1. Equipos multidisciplinarios de salud.
2. Apoyo a las personas en la toma de decisiones basadas en evidencia para el fortalecer el autocuidado.
3. Implementación de acciones de capacitación, educación y apoyo por parte de los equipos multidisciplinarios para desarrollar habilidades para identificar y resolver problemas, establecer metas y crear planes para mejorar la salud de la comunidad.
4. Identificar a las organizaciones que otorgan atención a la salud en las comunidades.
5. Identificar y promover vínculos con organizaciones sociales y culturales.
6. Participación de la comunidad organizada a través de un comité electo en la toma de decisiones de creciente complejidad. (Secretaría de salud, 2019)

Buscar la opción de solicitar una unidad de transporte médico, para cubrir urgencias cuando se requieran en la comunidad y no perder vidas humanas.

## 2.6.2 ENTORNOS SALUDABLES

La secretaria de salud nos menciona:

Es una estrategia para prevenir riesgos, daños, conservar y fortalecer la salud; a la par, de empoderar a la población para ejercer su ciudadanía, esto es, ejercer sus derechos políticos, sociales y culturales para participar en la vida pública. (Secretaría de salud, 2019)

La secretaria de salud dice:

Interpretando estos resultados, secretaria de salud (2019) sugiere que “Los elementos, hasta ahora identificados, de especial atención para favorecer entornos saludables son:

1. El abasto o cuidado de la comida, agua y vivienda.
2. El manejo de la basura.
3. Plaguicidas y otras sustancias nocivas ambientales.”

Coordinación Sectorial expone:

La articulación del SNS en los servicios de salud genera: a) Aumento de los puntos de primer contacto a los servicios sin importar el tipo de condición laboral; b) Mejor acceso a servicios de mayor complejidad; c) Uso racional y eficiente de los recursos disponibles para el sector; d) Diagnósticos oportunos y tratamientos precoces para mejorar la condición de salud de las personas con los servicios recibidos; e) Atención Médica continúa desde la detección, diagnóstico, tratamiento, seguimiento, control y rehabilitación que las personas requieren para la protección de la salud. (Secretaria de salud, 2019)

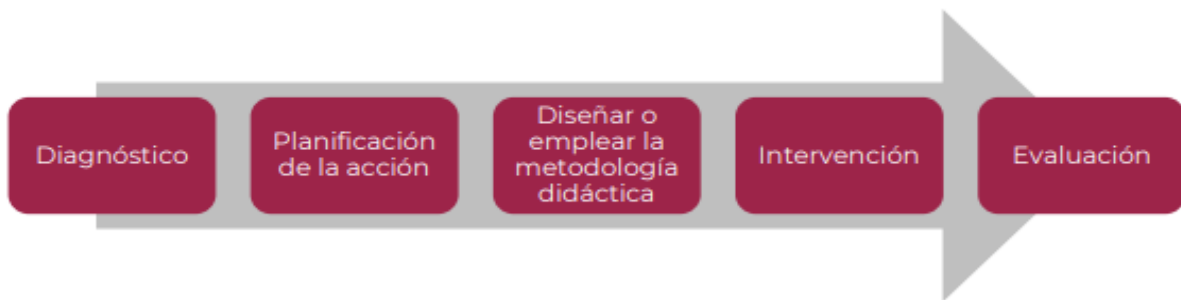
Coordinación Intersectorial explica:

Las alianzas entre sectores, institutos, comunidades y familias deben contribuir a ofrecer la atención y servicios de salud necesarios a las personas, sobre todo a los más pobres, mediante actividades centradas en la persona, familia y comunidad fundamentadas por políticas nacionales multisectoriales y recursos adecuados. (Secretaria de salud, 2019)

### 2.6.3 EDUCACIÓN CONTINUA Y CAPACITACIÓN

Así, este componente considera tres partes fundamentales para el óptimo desempeño de los DS: 1. Formación y educación continua, de aquellos que laboran en cada DS, desde el ámbito administrativo. 2. Capacitación para los prestadores de servicios, es decir, aquellos que tienen contacto directo con las personas para el proceso de atención. 3. Capacitación de los miembros de la comunidad, a fin de proporcionar elementos para una participación activa e informada de ellos. (Secretaría de salud, 2019)

“Las etapas básicas para llevar a cabo el proceso de formación y educación



continua de cada uno de los miembros que conformen el DS son:”

### 2.6.4 Monitoreo, evaluación y seguimiento.

La secretaria de salud (2019) “El monitoreo, evaluación y seguimiento son los instrumentos para la conducción y orden de las funciones y actividades en los DS.”

La secretaría de salud dice:

La evaluación es uno de los elementos fundamentales del proceso de planeación que permite alcanzar los objetivos y metas, garantizando el uso racional y justo de los recursos. Resulta indispensable desestigmatizarlo ya que, en la actualidad, la evaluación se ubica como un proceso de fiscalización más que como un elemento de conducción y orden. (Secretaría de salud, 2019)

La secretaría de salud comunica:

Se espera lograr con la colaboración de los servicios estatales de salud, no solo un cambio en la organización de los servicios y del modelo de atención sino también lograr que la evaluación conviva de manera natural con todos los tomadores de decisiones, los operadores de los sistemas y los prestadores de servicios de salud a la población. Para ello se propone una serie de indicadores que contemplen elementos de la estructura de los servicios de salud, de los procesos que allí se desarrollan y de los resultados que se obtengan en cada DS. (Secretaría de salud, 2019)

### 2.6.5 GESTIÓN DE LAS REDES INTEGRADAS DE SERVICIOS DE SALUD (RISS)

Expone la secretaria de salud que:

Las RISS integrarán las redes comunitarias y de atención de los diferentes prestadores de servicios garantizando el continuo de la atención. La finalidad de este componente del DS es gestionar los recursos para garantizar la ruta de atención médica continua desde las redes de atención comunitaria hasta las redes de atención de salud (institucional) para dar respuesta a las necesidades de atención de la población. (Secretaría de salud, 2019)

### 2.6.6 Conservación y mantenimiento

La secretaria de salud manifiesta:

La Conservación y Mantenimiento es el conjunto de actividades técnicas y administrativas a desarrollar en inmuebles, sistemas, instalaciones y equipos, con la finalidad de que éstos recuperen, mantengan y ofrezcan los productos o servicios para los cuales fueron diseñados dentro de un marco de seguridad, continuidad, eficiencia y economía. (Secretaría de salud, 2019)

La secretaría de salud asevera:

Los DS deben promover y realizar las gestiones correspondientes para que en sus unidades se lleven a cabo programas y rutinas de mantenimiento, para minimizar los paros no programados y preservar la Infraestructura física (inmuebles y equipos) en condiciones óptimas de operación, los cuales, en la mayoría de los casos representan un costo menor de recursos financieros. (Secretaría de salud, 2019)

## 2.6.7 CAPA DE ATENCIÓN COMUNITARIA

La secretaria de salud:

Es importante contar con una estrategia desde los servicios de salud, para identificar la cultura local, las interrelaciones comunitarias, los vínculos y redes sociales, los diferentes actores, sus expectativas y necesidades, así como una estrategia para su vinculación con la red de servicios y fortalecer las redes sociales comunitarias. (Secretaría de salud, 2019)

La secretaria de salud:

Por esta razón, se considera indispensable que la atención a la salud, se enmarque en un contexto comunitario de tal manera que se contemple la estructura de la red comunitaria que sostiene la salud del individuo. Esta capa está conformada por las redes sociales de la comunidad donde pueden coexistir diferentes actores tales como autoridades locales y municipales, maestros,

grupos religiosos, organizaciones sociales, Consejos de Ancianos y organizaciones comunitarias, comités de salud, auxiliares de salud y terapeutas tradicionales y parteras. (Secretaria de salud, 2019)

## **2.7 Teórica**

Hildegard Peplau, ha sido considerada una de las enfermeras más importantes del mundo y conocida por muchos como la “enfermera del siglo” y como la madre de la Enfermería “psiquiátrica”.

Nació en el seno de una familia de padres inmigrantes, Gustav y Ottylie Peplau. Fue la segunda hija de seis hermanos. Nació el 1 de septiembre del 1909 en Reading, Pennsylvania.

Su carrera como enfermera, comenzó en el 1931 en el estado de Pennsylvania. Años más tarde, en 1943, obtuvo un bachillerato en Psicología interpersonal en el Hospital School of Nursing, concretamente en el Bennington Collage, Vermont. Poco a poco fué teniendo puestos de marcada responsabilidad.

Primero fué nombrada supervisora de un quirófano en el Hospital de Pottstown, y después ejerció como jefa de personal de Enfermería de Bennington. También ostentó puestos en el ejército de los Estados Unidos, en hospitales generales y privados, y ejerció labores de investigación, docencia y práctica privada en Enfermería psiquiátrica.

Durante los años de la Segunda Guerra mundial, trabajó en un hospital neuropsiquiátrico en Inglaterra. Después de la guerra, en 1947, obtuvo la maestría en Enfermería psiquiátrica en The teacher College Columbia in New York. Durante estos años, concretamente entre los años 40 y 50, Peplau realizó trabajos basados en notas de sesiones con pacientes médicos y psiquiátricos.

De 1943-1945 desempeñó funciones en el Cuerpo de Enfermeras del Ejército y fué asignada al Hospital Estación de Campo 312 en Inglaterra, donde se encuentra la



Escuela Americana de Psiquiatría. Pasados unos años, concretamente en el año 1969, se convirtió en directora ejecutiva de la American Nurses Association y al año siguiente, en 1970, asumió la presidencia de la American Nurses Associations, durante dos años, hasta 1972. También fue miembro de la Army Nurse Corps retirándose en el año 1974.

En el año 1994 fue incorporada al American Academy of Nursing Living Legend Hall of Fame y en 1995 apareció en la lista de las 50 grandes personalidades americanas, recibiendo el honor más alto de la Enfermería. Hildegard Peplau, falleció el 17 de marzo de 1990 en su casa en un pueblo llamado Sherman Oaks, en el estado de California. Siete años después de su fallecimiento se le concedió el premio Christiane Reimann, en el ICN Quadrennial Congress en el año 1997. (Elena, 2017)

### **2.7.1 Modelo de Hildegard Peplau**

El modelo de Peplau, se centra en la teoría de relaciones interpersonales y destaca la importancia del enfermero interpersonal definido como terapéutico. La personalidad de la enfermera/o es muy importante tanto, por la influencia que pueda provocar en sí misma como para el paciente. En la relación enfermera/o paciente, Peplau describe cuatro fases:

1ª Orientación. La persona tiene una necesidad sentida y busca la ayuda del profesional, quien le ayudará a reconocer su problema determinando su necesidad de cuidado.

2ª- Edificación. - La Enfermera/o facilita la exploración de los sentimientos para ayudar a la persona a sobrellevar su enfermedad.

3ª Explotación. - La persona intenta sacar el mayor beneficio de lo que se le ofrece a través de la relación y la enfermera se propone nuevas metas.

4ª Resolución. - Se deben resolver las necesidades de dependencia del paciente, liberándose de la identificación con la enfermera/o y creándose relaciones de apoyo.

Modelo de enfermería de Hildegard Peplau. Roles de la Enfermera/o.- En la relación enfermera/o-paciente Peplau describe seis roles:

Rol de Extraño. - El paciente y la enfermera no se conocen, la primera no debe prejuzgarlo sino aceptarlo como persona, considerándole emocionalmente capacitado si no hay evidencias claras de lo contrario.

Rol de suministradora de recursos. - La enfermera debe ofrecer respuestas específicas, explicando al paciente el plan de tratamiento a seguir, teniendo en cuenta la situación eligiendo la respuesta más adecuada dirigida a un aprendizaje constructivo.

Rol de educadora. - Es una combinación de todos los roles y debe partirse de lo que sabe el paciente, y en función de su interés y capacidad para usar la información.

Rol de Líder. - La enfermera, ayuda al paciente a asumir las tareas que tienen a su alcance mediante una relación de cooperación y participación activa.

Rol de sustituta. - El paciente, sitúa a la enfermera en un rol de sustituta, apreciando en sus actitudes y conductas sensaciones que reactivan sentimientos generados en relaciones anteriores. La enfermera, debe ayudar al paciente a ver las diferencias entre las personas que recuerda y el rol profesional.

Rol de consejera. - Es el más importante en la enfermería psiquiátrica. La enfermera debe ayudar al paciente a que recuerde y entienda completamente lo

que le sucede en la actualidad, para que la experiencia se pueda integrar, a otras experiencias de vida. (Fernandez)

La teoría de Peplau se enfoca en la teoría de relaciones interpersonales e interacción entre el personal de salud en este caso enfermeros y médicos con los pacientes, la personalidad en como interactúa con los demás, ya que influye mucho en el paciente y en el mismo personal de salud. El conocimiento que tiene enfermería influye en la relación e interacción entre ellos por la relación sentimental y laboral que se forma.

## Capítulo 3

### Marco metodológico

#### 3.1. Cronograma de actividades

| Actividades                  | Enero  |        |        |        | Febrero |        |        |        | Marzo  |         |         |         | Abril   |         |         |         |
|------------------------------|--------|--------|--------|--------|---------|--------|--------|--------|--------|---------|---------|---------|---------|---------|---------|---------|
|                              | S<br>1 | S<br>2 | S<br>3 | S<br>4 | S<br>5  | S<br>6 | S<br>7 | S<br>8 | S<br>9 | S<br>10 | S<br>11 | S<br>12 | S<br>13 | S<br>14 | S<br>15 | S<br>16 |
| ELECCIÓN DEL TEMA            |        |        |        |        |         |        |        |        |        |         |         |         |         |         |         |         |
| PLANTEAMIENTO DEL PROBLEMA   |        |        |        |        |         |        |        |        |        |         |         |         |         |         |         |         |
| ELABORACIÓN DE LOS OBJETIVOS |        |        |        |        |         |        |        |        |        |         |         |         |         |         |         |         |
| JUSTIFICACIÓN                |        |        |        |        |         |        |        |        |        |         |         |         |         |         |         |         |
| ELABORACIÓN DE HIPÓTESIS     |        |        |        |        |         |        |        |        |        |         |         |         |         |         |         |         |
| CORRECCIÓN DE TESIS          |        |        |        |        |         |        |        |        |        |         |         |         |         |         |         |         |
| ELABORACIÓN DE MARCO TEÓRICO |        |        |        |        |         |        |        |        |        |         |         |         |         |         |         |         |
| REVISIÓN DE BIBLIOGRAFÍAS    |        |        |        |        |         |        |        |        |        |         |         |         |         |         |         |         |
| DEFINICIÓN DE VARIABLES      |        |        |        |        |         |        |        |        |        |         |         |         |         |         |         |         |
| ELABORACIÓN DE CUESTIONARIO  |        |        |        |        |         |        |        |        |        |         |         |         |         |         |         |         |
| PRUEBA PILOTO                |        |        |        |        |         |        |        |        |        |         |         |         |         |         |         |         |
| ANÁLISIS DE PRUEBA PILOTO    |        |        |        |        |         |        |        |        |        |         |         |         |         |         |         |         |
| REALIZACIÓN DE               |        |        |        |        |         |        |        |        |        |         |         |         |         |         |         |         |

|                                    |  |  |  |  |  |  |  |  |  |  |  |  |  |  |  |
|------------------------------------|--|--|--|--|--|--|--|--|--|--|--|--|--|--|--|
| <b>CUESTIONARIOS</b>               |  |  |  |  |  |  |  |  |  |  |  |  |  |  |  |
| <b>INTERPRETACIÓN DE DATOS</b>     |  |  |  |  |  |  |  |  |  |  |  |  |  |  |  |
| <b>ELABORACIÓN DE CONCLUSIONES</b> |  |  |  |  |  |  |  |  |  |  |  |  |  |  |  |
| <b>REVISIÓN DE TESIS</b>           |  |  |  |  |  |  |  |  |  |  |  |  |  |  |  |

### 3.2 Cronograma de presupuesto

| <b>Actividad</b>      | <b>Mes</b>        |
|-----------------------|-------------------|
| <b>Internet</b>       | <b>\$ 1800.00</b> |
| <b>Transporte</b>     | <b>\$ 1200.00</b> |
| <b>Copias</b>         | <b>\$ 500.00</b>  |
| <b>Engargolado</b>    | <b>\$ 50.00</b>   |
| <b>Empastado</b>      | <b>\$ 200.00</b>  |
| <b>Salida a campo</b> | <b>\$ 1800.00</b> |
| <b>Total</b>          | <b>\$5550.00</b>  |

### 3.3.- Tipo y diseño de investigación.

Se decidió un enfoque mixto ya que durante el proceso de investigación se recolectarán datos que nos servirán para realizar gráficas y un análisis de cada uno de las personas que integran la investigación, por su diseño es un tipo de investigación exploratoria ya que es un tema poco estudiado y se realizara un análisis profundo de la calidad de los servicios de salud, por su alcance se clasifica en retrospectiva ya que se recabaran datos pasados.

### 3.4.- Universo de estudio.

Centro de salud de la colonia José María Morelos municipio de la trinitaria Chiapas,

### 3.5.- población en estudio.

Personal de enfermería y médico que labora en el centro de salud de la colonia José María Morelos municipio de la trinitaria

## Definición de variables para las personas de la colonia José María Morelos

| <b>NOMBRE</b>           | <b>DEFINICIÓN CONCEPTUAL</b>  | <b>DEFINICIÓN OPERATORIA</b> | <b>TIPO DE VARIABLE</b> | <b>ESCALA</b> | <b>ÍTEMS</b>   |
|-------------------------|---|------------------------------|-------------------------|---------------|--|
| ATENCIÓN                | Es un proceso cognitivo que nos permite seleccionar y concentrarnos en estímulos relevantes.  | 20 a 70 años                 | Independiente           | Nominal       | Mala<br>Regular<br>Buena                             |
| EDAD                    | Es el periodo en el que transcurre la vida de un ser vivo. Cada ser viviente tiene, de manera aproximada, una edad máxima que puede alcanzar. | 20 a 70 años                 | Independiente           | Ordinal       | 20-30 años<br>31-40 años<br>41-50 años<br>51-70 años |
| SEXO                    | Es el conjunto de las peculiaridades que caracterizan los individuos de una especie dividiéndolos en masculinos y femeninos                   | 20 a 70 años                 | Independiente           | Nominal       | Masculino<br>Femenino                                |
| UBICACIÓN DE LA CLÍNICA | Es un lugar, un sitio o una localización donde está ubicado algo o alguien.   | 20 a 70 años                 | Independiente           | Nominal       | No<br>Si   |
| PROMOCION DE LA SALUD   | Es el proceso que permite a las personas incrementar el control   | 20 a 70 años                 | Independiente           | Nominal       | No<br>Si   |

|                                |  |              |               |         |                          |
|--------------------------------|--|--------------|---------------|---------|--------------------------|
|                                | sobre su salud.  |              |               |         |                          |
| <b>LENGUAS INDÍGENAS</b>       | Son el conjunto de vocablos (palabras) que se usan en una cultura que carecen de una gramática compleja como la de los idiomas, y que se rige por normas no estandarizadas que pasan de generación en generación sin sufrir cambios importantes. | 20 a 70 años | Independiente | Nominal | No<br>Si                 |
| <b>INFREES-TRUCTURA</b>        | Conjunto de medios técnicos, servicios e instalaciones necesarios para el desarrollo de una actividad o para que un lugar pueda ser utilizado.   | 20 a 70 años | Independiente | Nominal | Mala<br>Regular<br>Buena |
| <b>ACCESO A LA INFORMACIÓN</b> | Tiempo de respuesta a solicitudes de información y calidad de las mismas   | 20 a 70 años | Independiente | Nominal | No<br>Si                 |

### **Definición de variables para el personal de la clínica de la colonia José María Morelos**

| <b>NOMBRE</b>                 | <b>DEFINICIÓN CONCEPTUAL</b>   | <b>DEFINICIÓN OPERATORIA</b> | <b>TIPO DE VARIABLE</b> | <b>ESCALA</b> | <b>ÍTEMS</b>             |
|-------------------------------|--|------------------------------|-------------------------|---------------|--------------------------|
| <b>CALIDAD DE LOS INSUMOS</b> | Es determinante para establecer parámetros de posibilidad productiva. Cuando hablamos de insumos | 20 a 70 años                 | Independiente           | Nominal       | Mala<br>Regular<br>Buena |



|                            |   |              |               |         |  |
|----------------------------|---|--------------|---------------|---------|--|
|                            | estamos haciendo referencia a ciertos materiales que dan lugar y posibilitan la cadena productiva.  |              |               |         |  |
| EDAD                       | Es el periodo en el que transcurre la vida de un ser vivo. Cada ser viviente tiene, de manera aproximada, una edad máxima que puede alcanzar. | 20 a 70 años | Independiente | Ordinal | 25-30 años<br>31-40 años<br>41-55 años<br>56-70 años |
| SEXO                       | Es el conjunto de las peculiaridades que caracterizan los individuos de una especie dividiéndolos en masculinos y femeninos                   | 20 a 70 años | Independiente | Nominal | Masculino<br>Femenino                                |
| COMUNICACIÓN INTERPERSONAL | Es el proceso por el cual los seres humanos intercambian sentimientos e información mediante mensajes verbales y no verbales.                 | 20 a 70 años | Independiente | Nominal | Mala<br>Regular<br>Buena                             |
| CANTIDAD DE INSUMOS        | Es todo aquello disponible para el uso y el desarrollo de la vida humana, desde lo que encontramos en la                                      | 20 a 70 años | Independiente | Nominal | No<br>Si   |

|   |   |              |               |         |   |
|---|---|--------------|---------------|---------|---|
|   | naturaleza, hasta lo que creamos nosotros mismos, es decir, la materia prima de una cosa.   |              |               |         |   |
| NIVEL DE PREPARACIÓN                        | Es mucho más que el paso por una institución, ya que refleja el grado de compromiso y de entendimiento que la persona tiene y ha tenido con la materia, sus destrezas, sus conocimientos técnicos y su capacidad. | 20 a 70 años | Independiente | Nominal | Bachillerato<br>Licenciatura<br>Maestría<br>Doctorado |
| CANTIDAD DE PACIENTES ATENDIDOS AL DÍA      | Es la porción que existe de algo que es capaz de ser medido y numerado  | 25 pacientes | Independiente | Ordinal | 10 – 15<br>pacientes<br>16 -25<br>pacientes           |
| COMUNICACIÓN DEL PERSONAL MEDICO - PACIENTE | Una comunicación efectiva promueve la colaboración entre el médico y el paciente, donde el foco de la entrevista no está centrado en el médico ni en el paciente, sino en la relación de ambos.                   | 20 a 70 años | Independiente | Nominal | Mala<br>Regular<br>Buena                              |
| PREVENCIÓN Y                                | Es el conjunto de   | 20 a 70 años | Independiente | Nominal | No  |

|   |   |              |               |         |          |
|---|---|--------------|---------------|---------|----------|
| CONTROL DE ENFERMEDADES                                     | medidas necesarias para evitar el desarrollo o progreso de enfermedades.  |              |               |         | Si       |
| SERVICIOS DE URGENCIAS QUE MEJORAN LA ATENCIÓN Y RESOLUCIÓN | Destinado para recibir, estabilizar y atender al paciente que requiera de atención médica inmediata, que ponga en peligro la vida de la persona o la función de un órgano.  | 20 a 70 años | Independiente | Nominal | No<br>Si |
| PROGRAMA DE ATENCIÓN A PERSONAS CON DISCAPACIDAD            | Es sensibilizar al derecho para transitar hacia una sociedad equitativa e incluyente, mediante acciones de promoción, prevención y atención de la discapacidad.   | 20 a 70 años | Independiente | Nominal | No<br>Si |
| PREVENCIÓN Y CONTROL DE SOBREPESO, OBESIDAD Y DIABETES      | Se refiere a la aplicación de medidas poblacionales dirigidas a conseguir una situación de control de la enfermedad, es decir, la reducción de la incidencia de la enfermedad a niveles en que deje de constituir un problema | 20 a 70 años | Independiente | Nominal | No<br>Si |

|   |  |              |               |         |          |
|---|--|--------------|---------------|---------|----------|
|   | de salud pública.  |              |               |         |          |
| PREVENCIÓN Y ATENCIÓN CONTRA LAS ADICCIONES         | Considera a la prevención del consumo de drogas, la reducción de factores de riesgo y el fortalecimiento de factores protectores mediante la promoción de estilos de vida saludables.                                    | 20 a 70 años | Independiente | Nominal | No<br>Si |
| CALIDAD Y SEGURIDAD DEL PACIENTE                    | Se define como la reducción del riesgo de daños innecesarios relacionados con la atención sanitaria hasta un mínimo aceptable.   | 20 a 70 años | Independiente | Nominal | No<br>Si |
| PREVENCIÓN Y REDUCCIÓN DE LA INFECCIÓN NOSOCOMIALES | Constituye una oportunidad de intervención para promover la seguridad de los pacientes. Las estrategias para obtener la mejora de las medidas de prevención disponibles son el principal desafío en la práctica clínica. | 20 a 70 años | Independiente | Nominal | No<br>Si |

IBM SPSS Statistics Data Editor

File Edit View Data Transform Analyze Direct Marketing Graphs Utilities Add-ons Window Help

|    | Name       | Type    | Width | Decimals | Label  | Values           | Missing | Columns | Align |
|----|------------|---------|-------|----------|--|------------------|---------|---------|-------|
| 1  | VAR00001   | Numeric | 8     | 2        |  | None             | None    | 8       | Right |
| 2  | edad       | Numeric | 8     | 0        | ¿Cuántos años tiene usted?   | {1, 20-30}...    | None    | 8       | Right |
| 3  | sexo       | Numeric | 8     | 0        | ¿Cuál es su género?  | {1, Masculin...  | None    | 8       | Right |
| 4  | aten       | Numeric | 8     | 0        | ¿Como es la atención que le brinda el personal de la clínica?                        | {1, Malo}...     | None    | 8       | Right |
| 5  | ubica      | Numeric | 8     | 0        | ¿Genera gastos económicamente para llegar a su clínica?                              | {1, Si}...       | None    | 8       | Right |
| 6  | promo      | Numeric | 8     | 0        | ¿Recibe usted platicas de promoción a la salud en su clínica?                        | {1, Si}...       | None    | 8       | Right |
| 7  | lengua     | Numeric | 8     | 0        | ¿Habla usted alguna lengua indígena?   | {1, Si}...       | None    | 8       | Right |
| 8  | instala    | Numeric | 8     | 0        | ¿Cómo considera usted las instalaciones de la clínica?                               | {1, Malo}...     | None    | 8       | Right |
| 9  | info       | Numeric | 8     | 0        | ¿El personal de salud le brinda a usted la información de acuerdo a sus necesidades? | {1, Si}...       | None    | 8       | Right |
| 10 | calidad    | Numeric | 8     | 0        | ¿Como es la calidad de insumos?  | {1, Malo}...     | None    | 8       | Right |
| 11 | comunica   | Numeric | 8     | 0        | ¿Como es la comunicación interpersonal entre el personal de salud?                   | {1, Malo}...     | None    | 8       | Right |
| 12 | cantidad   | Numeric | 8     | 0        | ¿Hay una buena Cantidad de insumos?  | {1, Malo}...     | None    | 8       | Right |
| 13 | prep       | Numeric | 8     | 0        | ¿Cuál es su última preparación de estudio?   | {1, Bachiller... | None    | 8       | Right |
| 14 | pacientes  | Numeric | 8     | 0        | ¿Cuántos pacientes atiende al día?   | {1, 10-15}...    | None    | 8       | Right |
| 15 | comunic    | Numeric | 8     | 0        | ¿Como es la comunicación del personal médico a pacientes?                            | {1, Malo}...     | None    | 8       | Right |
| 16 | prevencion | Numeric | 8     | 0        | ¿Existe la Prevención y Control de Enfermedades?                                     | {1, Si}...       | None    | 8       | Right |
| 17 | servicios  | Numeric | 8     | 0        | ¿Hay Servicios de urgencias que mejoran la atención y resolución?                    | {1, Si}...       | None    | 8       | Right |
| 18 | programa   | Numeric | 8     | 0        | ¿Existe algún Programa de Atención a Personas con Discapacidad?                      | {1, Si}...       | None    | 8       | Right |
| 19 | control    | Numeric | 8     | 0        | ¿Existe algún programa de Prevención y Control de Sobrepeso, Obesidad y Diabetes?    | {1, Si}...       | None    | 8       | Right |
| 20 | adiccion   | Numeric | 8     | 0        | ¿Existe algún programa de Prevención y atención contra las adicciones?               | {1, Si}...       | None    | 8       | Right |
| 21 | Seguridad  | Numeric | 8     | 0        | ¿Existe la Calidad y seguridad de paciente?  | {1, Si}...       | None    | 8       | Right |
| 22 | infeccion  | Numeric | 8     | 0        | ¿Existe la Prevención y reducción de la infección nosocomiales?                      | {1, Si}...       | None    | 8       | Right |
| 23 |            |         |       |          |  |                  |         |         |       |
| 24 |            |         |       |          |  |                  |         |         |       |

Data View Variable View

IBM SPSS Statistics Processor is ready

IBM SPSS Statistics Data Editor

File Edit View Data Transform Analyze Direct Marketing Graphs Utilities Add-ons Window Help

|    | Width | Decimals | Label  | Values           | Missing | Columns | Align | Measure | Role  |
|----|-------|----------|--|------------------|---------|---------|-------|---------|-------|
| 1  | 8     | 2        |  | None             | None    | 8       | Right | Scale   | Input |
| 2  | 8     | 0        | ¿Cuántos años tiene usted?   | {1, 20-30}...    | None    | 8       | Right | Ordinal | Input |
| 3  | 8     | 0        | ¿Cuál es su género?  | {1, Masculin...  | None    | 8       | Right | Nominal | Input |
| 4  | 8     | 0        | ¿Como es la atención que le brinda el personal de la clínica?                        | {1, Malo}...     | None    | 8       | Right | Nominal | Input |
| 5  | 8     | 0        | ¿Genera gastos económicamente para llegar a su clínica?                              | {1, Si}...       | None    | 8       | Right | Nominal | Input |
| 6  | 8     | 0        | ¿Recibe usted platicas de promoción a la salud en su clínica?                        | {1, Si}...       | None    | 8       | Right | Nominal | Input |
| 7  | 8     | 0        | ¿Habla usted alguna lengua indígena?   | {1, Si}...       | None    | 8       | Right | Nominal | Input |
| 8  | 8     | 0        | ¿Cómo considera usted las instalaciones de la clínica?                               | {1, Malo}...     | None    | 8       | Right | Nominal | Input |
| 9  | 8     | 0        | ¿El personal de salud le brinda a usted la información de acuerdo a sus necesidades? | {1, Si}...       | None    | 8       | Right | Nominal | Input |
| 10 | 8     | 0        | ¿Como es la calidad de insumos?  | {1, Malo}...     | None    | 8       | Right | Nominal | Input |
| 11 | 8     | 0        | ¿Como es la comunicación interpersonal entre el personal de salud?                   | {1, Malo}...     | None    | 8       | Right | Nominal | Input |
| 12 | 8     | 0        | ¿Hay una buena Cantidad de insumos?  | {1, Malo}...     | None    | 8       | Right | Nominal | Input |
| 13 | 8     | 0        | ¿Cuál es su última preparación de estudio?   | {1, Bachiller... | None    | 8       | Right | Ordinal | Input |
| 14 | 8     | 0        | ¿Cuántos pacientes atiende al día?   | {1, 10-15}...    | None    | 8       | Right | Ordinal | Input |
| 15 | 8     | 0        | ¿Como es la comunicación del personal médico a pacientes?                            | {1, Malo}...     | None    | 8       | Right | Nominal | Input |
| 16 | 8     | 0        | ¿Existe la Prevención y Control de Enfermedades?                                     | {1, Si}...       | None    | 8       | Right | Nominal | Input |
| 17 | 8     | 0        | ¿Hay Servicios de urgencias que mejoran la atención y resolución?                    | {1, Si}...       | None    | 8       | Right | Nominal | Input |
| 18 | 8     | 0        | ¿Existe algún Programa de Atención a Personas con Discapacidad?                      | {1, Si}...       | None    | 8       | Right | Nominal | Input |
| 19 | 8     | 0        | ¿Existe algún programa de Prevención y Control de Sobrepeso, Obesidad y Diabetes?    | {1, Si}...       | None    | 8       | Right | Nominal | Input |
| 20 | 8     | 0        | ¿Existe algún programa de Prevención y atención contra las adicciones?               | {1, Si}...       | None    | 8       | Right | Nominal | Input |
| 21 | 8     | 0        | ¿Existe la Calidad y seguridad de paciente?  | {1, Si}...       | None    | 8       | Right | Nominal | Input |
| 22 | 8     | 0        | ¿Existe la Prevención y reducción de la infección nosocomiales?                      | {1, Si}...       | None    | 8       | Right | Nominal | Input |
| 23 |       |          |  |                  |         |         |       |         |       |
| 24 |       |          |  |                  |         |         |       |         |       |

Data View Variable View

IBM SPSS Statistics Processor is ready

## Capítulo 4

### Análisis y tabulación de resultados

#### Frecuencias

#### Estadísticos

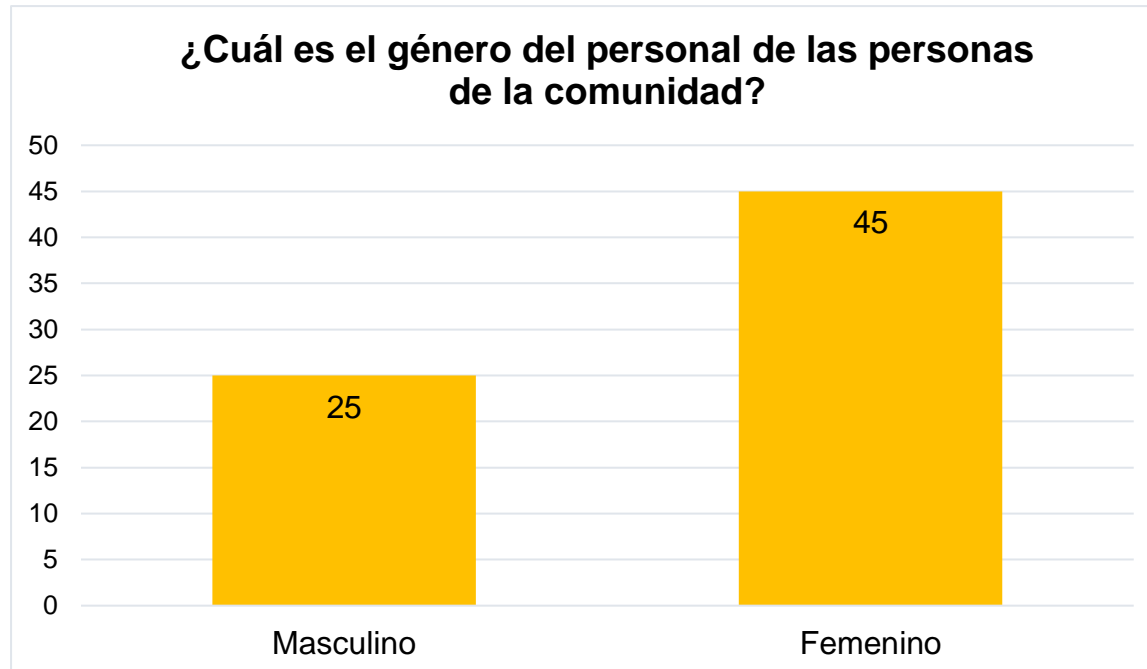
|   | ¿Cuál es el género del personal de salud? | ¿Cuántos años tiene usted? | ¿Como es la atención que le brinda el personal de la clínica? | ¿Genera gastos económica mente para llegar a su clínica? | ¿Recibe usted platicas de promoción a la salud en su clínica? | ¿Habla usted alguna lengua indígena? | ¿Cómo considera usted las instalaciones de la clínica? | ¿El personal de salud le brinda a usted la información de acuerdo a sus necesidades? |
|---|---|----------------------------|---|--|---|--------------------------------------|--|--|
| N | Válidos                                   | 70                         | 70  | 70   | 70  | 70                                   | 70   | 70   |
|   | Perdidos                                  | 0                          | 0   | 0  | 0   | 0                                    | 0  | 0  |

En la colonia José María Morelos municipio de la trinitaria Chiapas se realizó una encuesta para los habitantes de dicha colonia, se encuestó a 70 personas para ver la calidad de los servicios de salud por parte de la clínica.

**¿Cuál es el género del personal de las personas de la comunidad?**

|         | Frecuencia | Porcentaje | Porcentaje válido | Porcentaje acumulado |
|---------|------------|------------|-------------------|----------------------|
| Válidos | Masculino  | 25         | 35.7              | 35.7                 |
|         | Femenino   | 45         | 64.3              | 100.0                |
|         | Total      | 70         | 100.0             | 100.0                |

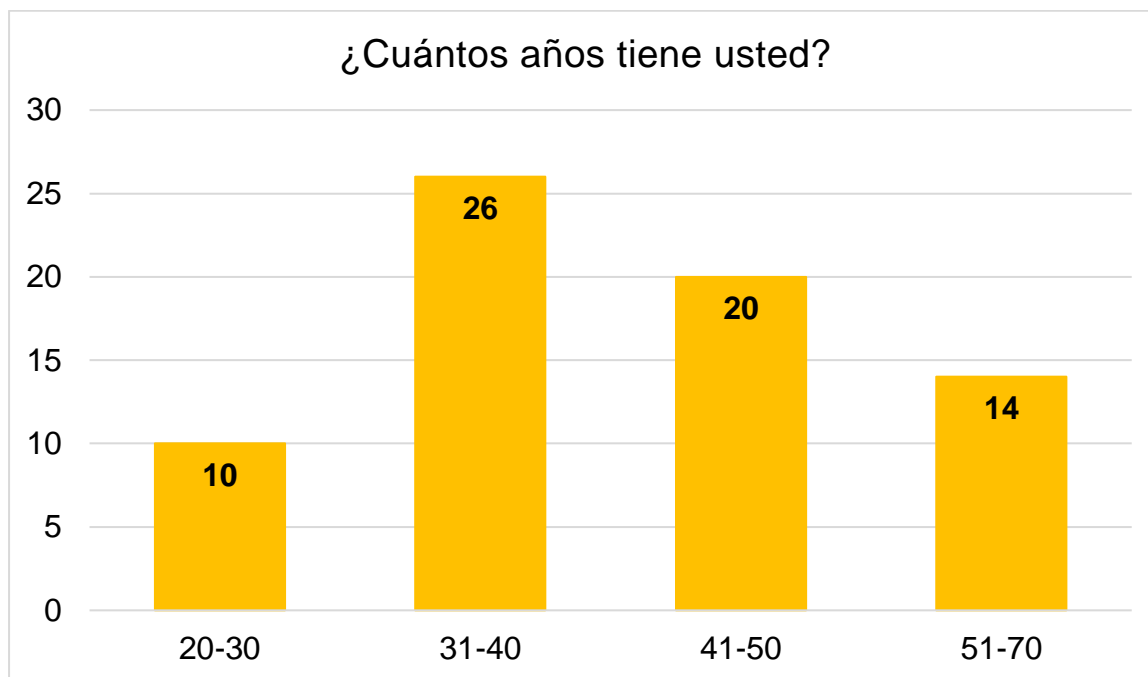
De las 70 personas que encuestamos en la colonia José María Morelos municipio de la trinitaria Chiapas, se obtuvo el siguiente resultado: 25 personas resultaron que son del sexo masculino, el cual equivale a un 35.7% de la población encuestadas y son 45 personas del sexo femenino, el cual equivale el 64.3% de la población encuestadas.



### ¿Cuántos años tiene usted?

|               | Frecuencia | Porcentaje | Porcentaje válido | Porcentaje acumulado |
|---------------|------------|------------|-------------------|----------------------|
| 20-30         | 10         | 14.3       | 14.3              | 14.3                 |
| 31-40         | 26         | 37.1       | 37.1              | 51.4                 |
| Válidos 41-50 | 20         | 28.6       | 28.6              | 80.0                 |
| 51-70         | 14         | 20.0       | 20.0              | 100.0                |
| Total         | 70         | 100.0      | 100.0             |                      |

De las 70 personas encuestadas, se obtuvo el siguiente resultado: 10 personas tienen una edad de 20 a 30 años de las cuales equivalen a un 14.3% de la población, 26 personas tienen una edad de 31 a 40 años de las cuales equivalen a un 37.1% de la población, 20 personas tienen una edad de 41 a 50 años de las cuales equivale a un 28.6% de la población y 14 personas tienen una edad de 51 a 70 años de las cuales equivale a un 20% de la población.

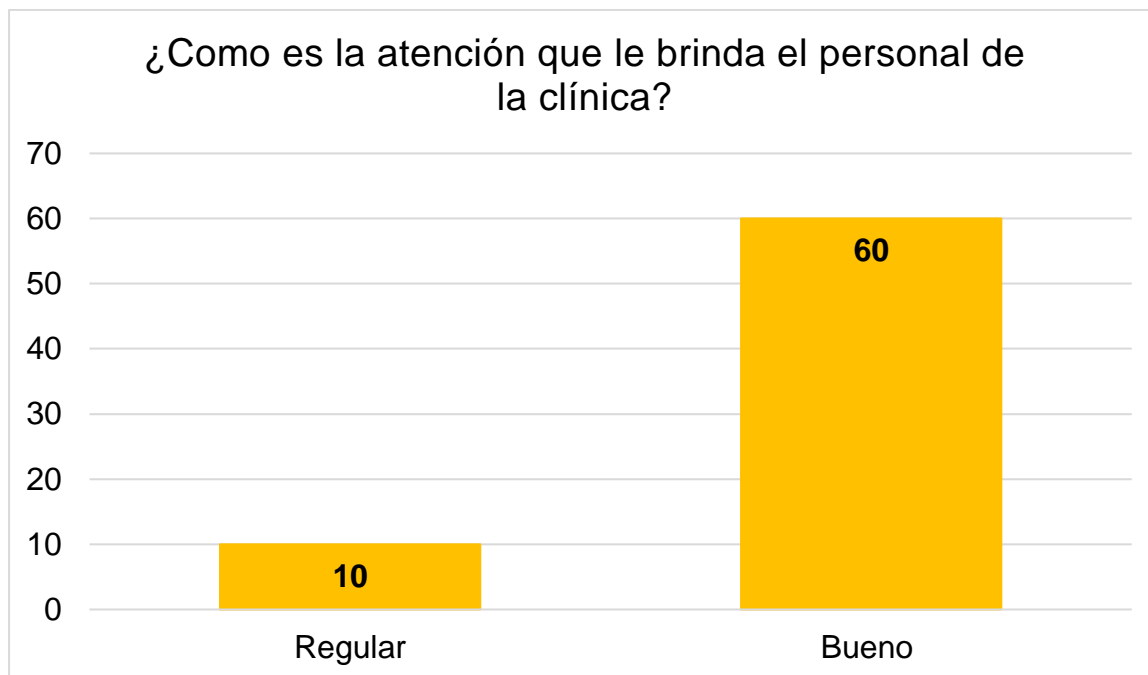




**¿Como es la atención que le brinda el personal de la clínica?**

|         | Frecuencia | Porcentaje | Porcentaje válido | Porcentaje acumulado |
|---------|------------|------------|-------------------|----------------------|
| Válidos | Regular    | 10         | 14.3              | 14.3                 |
|         | Bueno      | 60         | 85.7              | 100.0                |
|         | Total      | 70         | 100.0             | 100.0                |

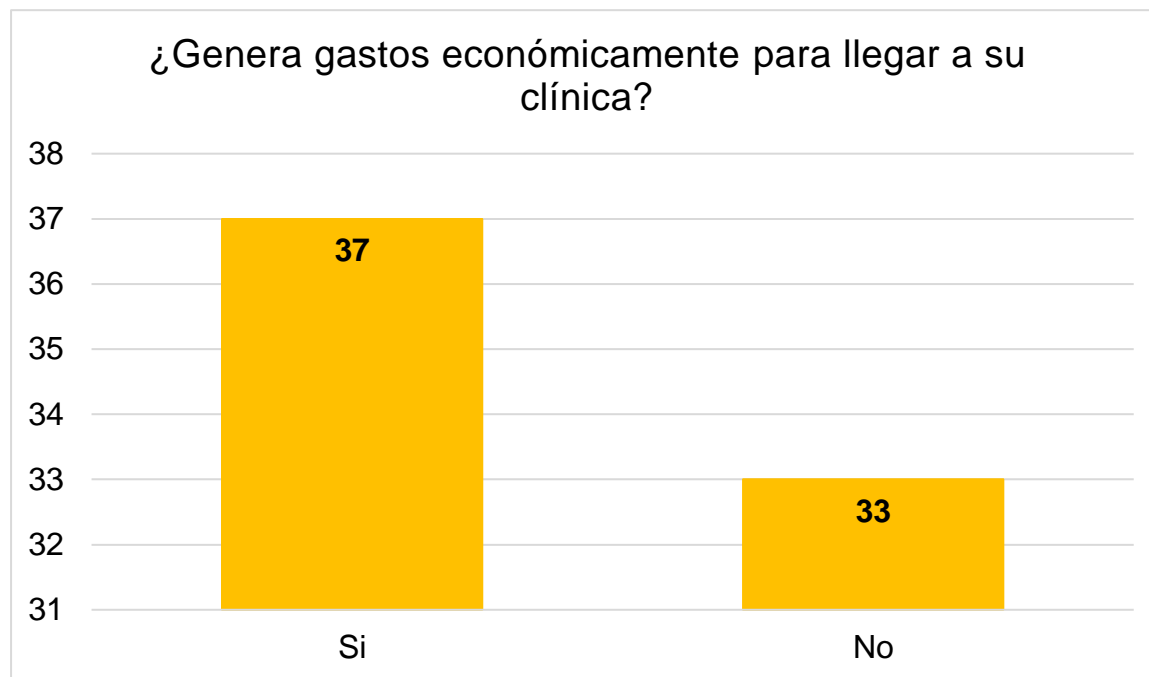
De las 70 personas que encuestamos, se obtuvo el siguiente resultado: 10 personas contestaron que la atención que les brinda el personal de salud es regular el cual equivalen a un 14.3% de la población encuestada y 60 personas contestaron que la atención que les brinda el personal de salud es buena el cual equivalen a un 85.7% de la población encuestada.



**¿Genera gastos económicamente para llegar a su clínica?**

|            | Frecuencia | Porcentaje | Porcentaje válido | Porcentaje acumulado |
|------------|------------|------------|-------------------|----------------------|
| Válidos Si | 37         | 52.9       | 52.9              | 52.9                 |
| No         | 33         | 47.1       | 47.1              | 100.0                |
| Total      | 70         | 100.0      | 100.0             |                      |

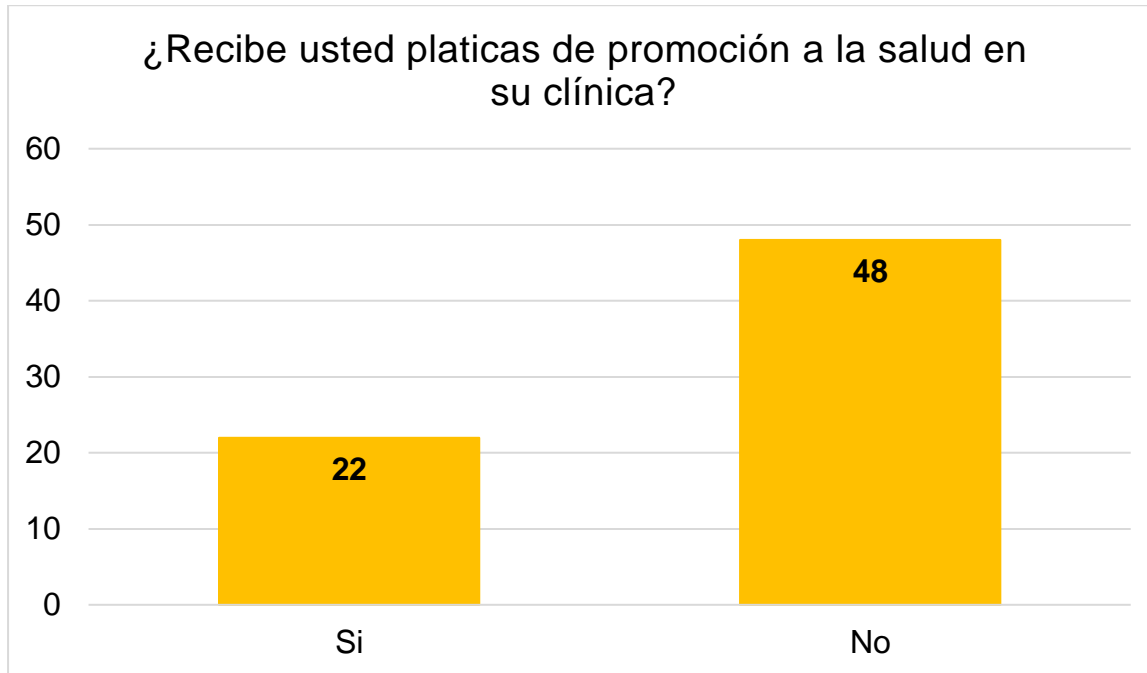
De las 70 personas que encuestamos, se obtuvo el siguiente resultado: 37 personas contestaron que si gastan dinero para trasladarse a su clínica el cual equivalen a un 52.9% de la población encuestada y 33 personas contestaron que no gastan dinero para trasladarse a su clínica en el cual equivalen a un 47.1% de la población encuestada.



**¿Recibe usted platicas de promoción a la salud en su clínica?**

|            | Frecuencia | Porcentaje | Porcentaje válido | Porcentaje acumulado |
|------------|------------|------------|-------------------|----------------------|
| Válidos Si | 22         | 31.4       | 31.4              | 31.4                 |
| No         | 48         | 68.6       | 68.6              | 100.0                |
| Total      | 70         | 100.0      | 100.0             |                      |

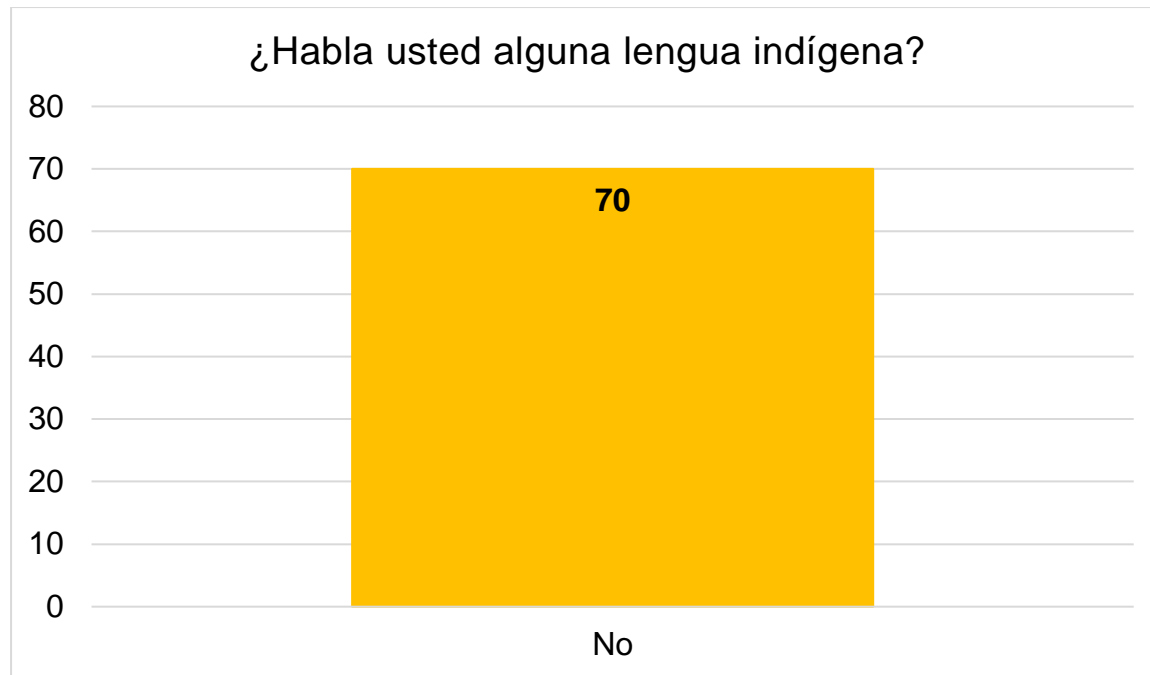
De las 70 personas que encuestamos, se obtuvo el siguiente resultado: 22 personas contestaron que si reciben promoción a la salud ya que tiene niños que van a la escuela y pues es obligatorio asistir a la clínica en el cual hace referencia a un 31.4% de la población y 48 personas contestaron que no reciben platicas de promoción de salud ya que como les quitaron el apoyo de prospera el cual equivalen a un 68.6% de la población encuestada.



### ¿Habla usted alguna lengua indígena?

|            | Frecuencia | Porcentaje | Porcentaje válido | Porcentaje acumulado |
|------------|------------|------------|-------------------|----------------------|
| Válidos No | 70         | 100.0      | 100.0             | 100.0                |

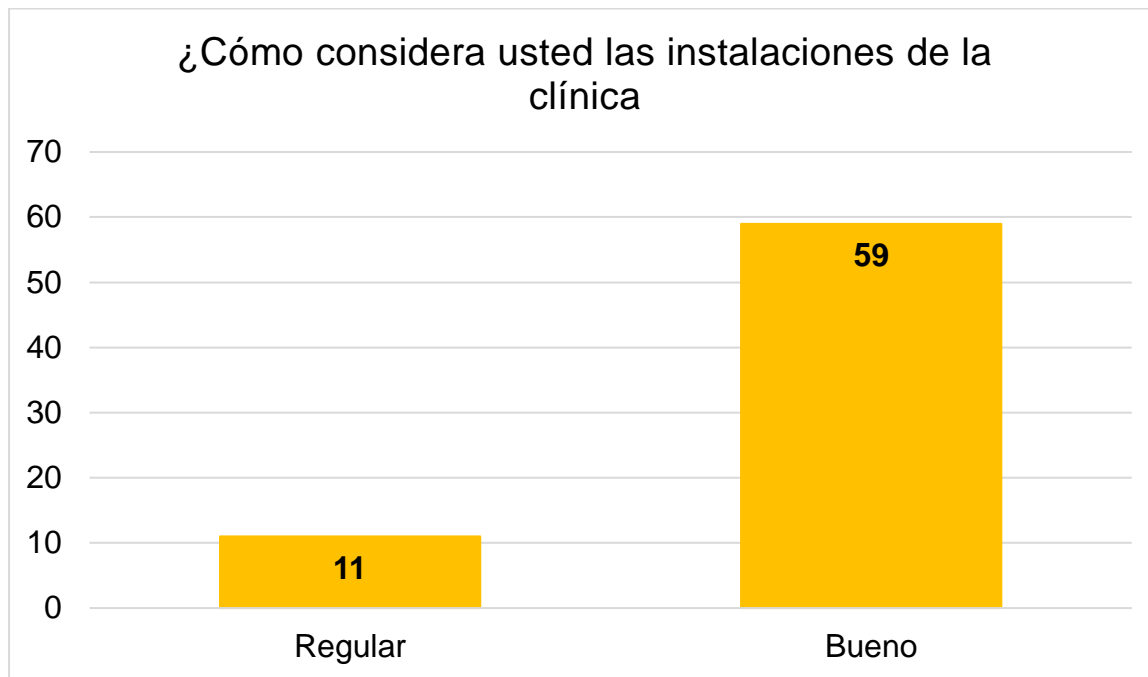
De las 70 personas que encuestamos, se obtuvo el siguiente resultado: las 70 personas contestaron que no hablan ninguna lengua indígena y como tal equivale al 100% de la población encuestada.



**¿Cómo considera usted las instalaciones de la clínica?**

|         | Frecuencia | Porcentaje | Porcentaje válido | Porcentaje acumulado |
|---------|------------|------------|-------------------|----------------------|
| Válidos | Regular    | 11         | 15.7              | 15.7                 |
|         | Bueno      | 59         | 84.3              | 100.0                |
|         | Total      | 70         | 100.0             | 100.0                |

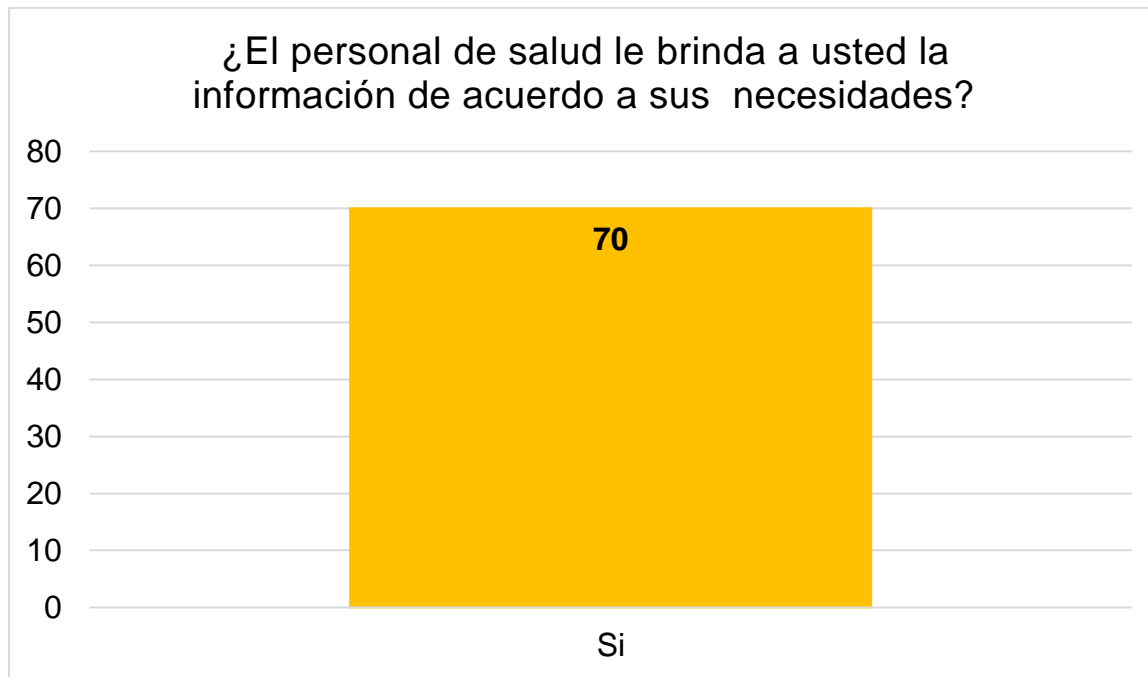
De las 70 personas que encuestamos, se obtuvo el siguiente resultado: 11 personas nos contestaron que ellos consideran que es regular las instalaciones de la clínica, el cual equivalen a un 15.7% de la población encuestada y 59 personas nos contestaron que ellos consideran bueno las instalaciones de la clínica, el cual equivalen a un 84.3% de la población encuestada.



**¿El personal de salud le brinda a usted la información de acuerdo a sus necesidades?**

|            | Frecuencia | Porcentaje | Porcentaje válido | Porcentaje acumulado |
|------------|------------|------------|-------------------|----------------------|
| Válidos Si | 70         | 100.0      | 100.0             | 100.0                |

De las 70 personas que encuestamos, se obtuvo el siguiente resultado: las 70 personas nos dicen que si les brindan la información adecuada a sus necesidades y en el cual nos dice que equivalen a un 100% de la población encuestada.



## Conclusiones

En la elaboración de nuestra investigación buscamos en distintas fuentes de información para poder tener más conocimientos sobre el trabajo a realizar, las distintas formas de hacer la investigación y los conocimientos necesarios. También analizar la forma de realizar el cuestionario tratando siempre de poder obtener información no solo de la encuesta si no también el trato y dialogo que se les dio a las personas para así poder tener una conversación fluida y obtener fuentes de las mismas personas.

Se pudo analizar que, durante la elaboración del proyecto, México carece de una buena atención en salud en distintas zonas por diferentes factores, algunos de ellos son la zona geográfica, socioeconómicos, culturales, ambientales, sociales, del comportamiento y efectos biológicos, interactúan en la generación de resultados en la salud de la población. Que todo esto conlleva a una mala calidad de atención.

En la Colonia José María Morelos realizamos encuestas para conocer un poco más a fondo sobre la atención que le proporcionan a la comunidad, en la cual mientras se realizaba la encuesta pudimos interactuar e intercambiar información para saber que piensan las personas sobre el personal de salud de la clínica.

La mayor parte de las personas hablaron bien del personal de salud, la comunicación y la información que les proporcionan específicamente al médico, pero existe una contraparte en la cual algunas de las entrevistas que hicimos las personas no querían afectar al personal de salud con las respuestas que nos daban por miedo a que no los atiendan o exista un conflicto mayor entre ellos.

De un tiempo hasta la fecha las personas ya no reciben platicas de prevención y promoción a la salud, desde que quitaron el programa de prospera. Las mujeres no reciben información adecuada de distintos temas importantes como higiene u alimentación, a los adolescentes no se les proporciona información sobre sexualidad un tema tan importante de hoy en día es por eso que se han dado varios casos/ u incremento de embarazo en la adolescencia en dicha comunidad. Pr ende se pueden contagiar de enfermedades de transmisión sexual por la escasa información que se les dan.

Pudimos identificar también que no cuentan con agua potable para consumo y eso puede influir en la salud de las personas que viven ahí. El agua de consumo es de pozo y es el mismo que realizan para sus necesidades

Respondiendo la pregunta de investigación, La calidad de atención de la salud en la colonia José María Morelos es deficientes, por distintos factores que pudimos identificar al momento de ir a la colonia. No se promueve promoción a la salud y prevención a la enfermedad a las personas, atienden a muy pocas personas, el interés de las personas por su salud tampoco es la mejor ya que muchos prefieren la medicina tradicional del consumo de medicamentos.

En los objetivos pusimos el conocer la calidad y cantidad de insumos en la clínica los cuales son, escasos y en este caso al ser atendidas las personas la clínica empieza a tener un problema de escases de medicamentos por que algunos pacientes reciben tratamiento medico y a la vez los medicamentos se llegan a caducar porque algunos no son necesario.



## Sugerencias

Que las personas tengan una iniciativa para informarse y los derechos que tienen al ser atendidos y la proporción de información para mejorar su estilo de vida.

Cuando sea posible, asista a las consultas de cuidados preventivos y otras citas de atención médica de rutina, como las visitas para vacunarse, platicas de higiene y controlar su presión arterial.

Las fichas para la atención medica no sean tan limitadas en todo el día.

Solicitar mas medicamentos para la atención de pacientes y organización de personal de salud para el semáforo de medicamentos y así poder tener un mínimo de medicamentos desechados.

## Bibliografía

- (2014). En José Ramón Martínez Riera, *Manual practico de enfermeria comunitaria* (pág. 41). ELSERVIER.
- Asensio, D. (2021). *CogniFit*. Obtenido de CogniFit: <https://www.cognifit.com/es/coordinacion>
- Asociacion de academias de la academia española . (2020). *REAL ACADEMIA ESPAÑOLA* . Obtenido de REAL ACADEMIA ESPAÑOLA : <https://dle.rae.es/satisfacci%C3%B3n>
- Asociacion de la academia de lengua española . (2020). *REAL ACADEMIA ESPAÑOLA* . Obtenido de REAL ACADEMIA ESPAÑOLA : <https://dle.rae.es/mejorar>
- AulaFacil*. (2021). Obtenido de AulaFacil: <https://www.aulafacil.com/cursos/administracion/de-empresas/la-direccion-l19675>
- Blogger. (04 de Junio de 2014). *Florence Nightingale - El Cuidado*. Obtenido de Florence Nightingale - El Cuidado: <http://teoriasdeenfermeriauns.blogspot.com/2012/06/florence-nightingale.html#:~:text=La%20teor%C3%ADa%20de%20Nightingale%20se%20centr%C3%B3%20en%20el%20entorno.&text=Su%20teor%C3%ADa%20sobre%20los%20,actualidad%20como%20hace%20150%20a%C3%B1os>.
- Calatayut, Y. (18 de marzo de 2013). *slideshare*. Obtenido de slideshare: <https://es.slideshare.net/yeraldyncalatayut/definicion-del-proceso>
- Calderon, A. P. (septiembre de 2018). *Inter-American Development Bank*. Obtenido de Inter-American Development Bank: <https://blogs.iadb.org/salud/es/la-mala-calidad-de-la-atencion-de-salud-mata/>
- Calidad total. (2021). En M. d. Carmen, *Antologia calidad y servicios en enfermeria* (pág. 10).
- Centro de Estudios Sociales. (2017). Políticas públicas y calidad en la prestación de los servicios de salud. *La calidad en los*, 9.
- COFA, C. f. (2011). *Trazabilidad de medicamentos* . Obtenido de Trazabilidad de medicamentos : <http://servicios.cofa.org.ar/trazabilidad/>
- concepto, definicion . (22 de Julio de 2019). *Definición de Orientación*. Obtenido de Definición de Orientación.: <https://conceptodefinicion.de/orientacion/>
- Concepto.De*. (26 de Mayo de 2020). Obtenido de Concepto.De: <https://concepto.de/gestion/>
- Dixio. (20 de septiembre de 2014). *YouTube*. Obtenido de YouTube: [https://www.youtube.com/watch?v=7aW2IEElcXk&ab\\_channel=Dixio](https://www.youtube.com/watch?v=7aW2IEElcXk&ab_channel=Dixio)
- EcuRed*. (2020). Obtenido de EcuRed: <https://www.ecured.cu/Paciente>

- Eduardo A Revilla-Rodríguez, C. P.-R. (2012). Calidad de los Servicios de Salud. *evidencia médica e investigación en salud* , 77.
- Elena, I. M. (27 de febrero de 2017). *Revista Electrónica de Portales Medicos.com*. Obtenido de Revista Electrónica de Portales Medicos.com: <https://www.revista-portalesmedicos.com/revista-medica/bibliografia-aportaciones-hildegard-peplau-enfermeria-psiquiatrica/>
- Fernandez, M. L. (s.f.). *Bases Históricas y Teóricas de Enfermería* . Obtenido de Bases Históricas y Teóricas de Enfermería : <https://ocw.unican.es/pluginfile.php/1149/course/section/1385/Enfermeria-Tema11%2528II%2529.pdf>
- Franco, B. P. (23 de abril de 2019). *Informacion fiable de salud*. Obtenido de Informacion fiable de salud: <http://informacionfiabledesalud.com/?p=7831>
- Gardey., J. P. (2012). *Definicion. De*. Obtenido de Definicion. De: <https://definicion.de/evaluacion/>
- Gardey., J. P. (1 de enero de 2016). *Definicion.de*. Obtenido de Definicion.de: <https://definicion.de/resultado/>
- Los retos para mejorar el sistema de salud pública en México. (2021). *EL ECONOMISTA*.
- Los retos para mejorar el sistema de salud pública en México. (2021). *EL ECONOMISTA*.
- Molina, A. d. (11 de Mayo de 2016). *Los diferentes conceptos de calidad en salud*. Obtenido de Los diferentes conceptos de calidad en salud: <https://www.esan.edu.pe/apuntes-empresariales/2016/05/los-diferentes-conceptos-de-calidad-en-salud/>
- Nicole, P. (2021). *Economipedia*. Obtenido de Economipedia: <https://economipedia.com/definiciones/organizacion.html>
- OPS/OMS. (s.f.). *OPS Mexico*. Obtenido de OPS Mexico: [https://www.paho.org/mex/index.php?option=com\\_content&view=category&id=780&Itemid=310](https://www.paho.org/mex/index.php?option=com_content&view=category&id=780&Itemid=310)
- ORGANIZACIÓN MEDICA COLEGAL DE ESPAÑA . (12 de febrero de 2021). *MÉDICOS Y PACIENTES.COM*. Obtenido de MÉDICOS Y PACIENTES.COM: <http://www.medicosypacientes.com/articulo/la-falta-de-calidad-en-los-servicios-sanitarios-afecta-negativamente-la-salud-y-dispara-sus>
- PhD, E. N. (7 de Junio de 2018). *Revista Médica Clínica Las Condes*. Obtenido de Revista Médica Clínica Las Condes: <https://www.sciencedirect.com/science/article/pii/S0716864018300567#bib0040>
- PilarN. (29 de Agosto de 2009). *Slideshare*. Obtenido de Slideshare: <https://es.slideshare.net/pilarN/el-metodo-1924898>
- REAL ACADEMIA DE LENGUA ESPAÑOLA. (2020). Obtenido de REAL ACADEMIA DE LENGUA ESPAÑOLA: <https://dle.rae.es/calidad>
- Responsabilidad social empresarial y sustentabilidad*. (2011). Obtenido de Responsabilidad social empresarial y sustentabilidad: <https://www.responsabilidadsocial.net/medio-ambiente-que-es-definicion-caracteristicas-cuidado-y-carteles/>

- Sanchez, J. (2021). *Economipedia*. Obtenido de Economipedia:  
<https://economipedia.com/definiciones/eficiencia.html>
- Sara, J. C. (Abril de 2019). *SciELO*. Obtenido de SciELO:  
<https://www.scielosp.org/article/rpmesp/2019.v36n2/288-295/>
- Sara, J. C. (19 de mayo de 2019). *SCIELO* . Obtenido de SCIELO :  
<https://www.scielosp.org/article/rpmesp/2019.v36n2/288-295/>
- Secretaría de Salud. (2012). Calidad de atención medica. *La calidad de atención a la salud en México a través de sus instituciones*, 36.
- Secretaria de salud. (2019). *ATENCIÓN PRIMARIA DE SALUD INTEGRAL E INTEGRADA APS-I Mx: LA PROPUESTA METODOLÓGICA Y OPERATIVA*. . Ciudad de México.
- Secretarias de salud . (2012). Calidad de atención medica. *La calidad de atención a la salud en México a través de sus instituciones*, 43.
- Significado*. (28 de 11 de 2019). Obtenido de Significado: <https://www.significados.com/recursos/>
- Significados*. (8 de mayo de 2019). Obtenido de Significados: <https://www.significados.com/requisito/>

## Anexos



Imágenes de la clínica de la colonia José María Morelos



Imágenes de la clínica en la colonia José María Morelos









Imágenes © 2021 CNES / Airbus Maxar Technologies. Datos del mapa © 2021 INEGI México Condiciones Privacidad Enviar comentario 200 m





**8. ¿Cómo considera usted las instalaciones de la clínica?**

A. Malo

B. Regular

C. Bueno

**9. ¿El personal de salud le brinda a usted la información de acuerdo a sus necesidades?**

A. Sí

B. No



## **Cuestionario para el personal de salud de la colonia José María Morelos, Mpio La Trinitaria Chiapas.**

### **Calidad en los servicios de salud**

Lea detenidamente cada pregunta. Es muy fácil de responder, en todas las preguntas se le pide que elija una de las opciones que aparecen, tendrá que subrayar la respuesta que haya elegido para cada pregunta

**1. ¿Cuál es el género del personal de salud?**

- A. Masculino                      B. Femenino

**2. ¿Cuántos años tiene usted?**

- A. 25-35 años      B. 36-45 años      C. 46-55 años      56-70 años

**3. ¿Como es la calidad de insumos?**

- A. Malo                      B. Regular                      C. Bueno

**4. ¿Como es la comunicación interpersonal entre el personal de salud?**

- A. Malo                      B. Regular                      C. Bueno

**5. ¿Hay una buena Cantidad de insumos?**

- A. Malo                      B. Regular                      C. Bueno

**6. ¿Cuál es su última preparación de estudio?**

- A. Bachillerato    B. Licenciatura    C. Maestría    D. Doctorado

**7. ¿Cuántos pacientes atiende al día?**

- A. 10 – 15 pacientes    B. 16 -25 pacientes

**8. ¿Como es la comunicación del personal médico a pacientes?**

- A. Malo    B. Regular    C. Bueno

**9. ¿Existe la Prevención y Control de Enfermedades?**

- A. Si    B. No

**10. ¿Hay Servicios de urgencias que mejoran la atención y resolución?**

- A. Si    B. No

**11. ¿Existe algún Programa de Atención a Personas con Discapacidad dentro de la clínica?**

- A. Si    B. No

**12. ¿Existe algún programa de Prevención y Control de Sobrepeso, Obesidad y Diabetes dentro de la clínica?**

- A. Si    B. No

**13. ¿Existe algún programa de Prevención y atención contra las adicciones?**

- A. Si    B. No

**14. ¿Existe la Calidad y seguridad de paciente?**

A. Si

B. No

**15. ¿Existe la Prevención y reducción de la infección nosocomiales?**

A. Si

B. No