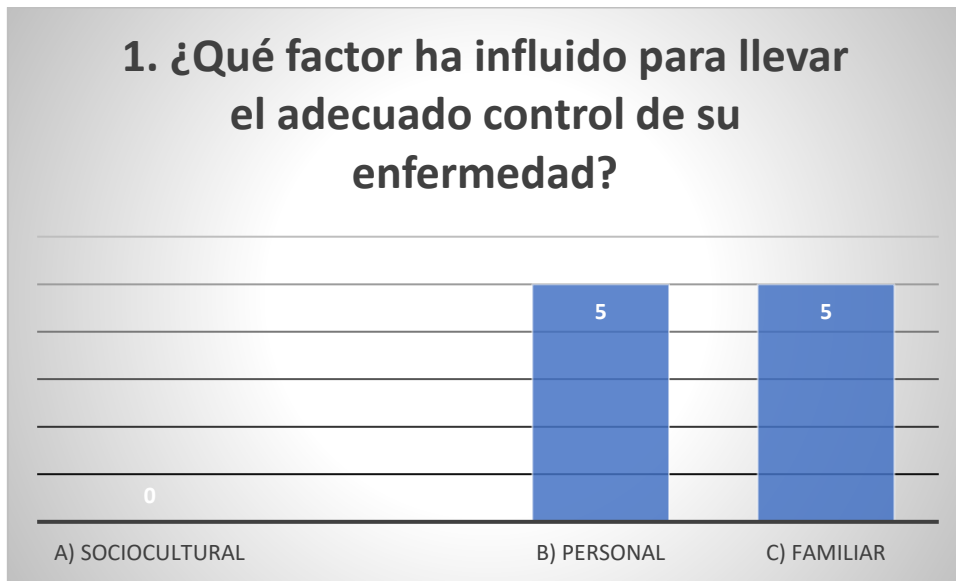


CAPITULO IV

GRAFICAS DE RESULTADOS DE GLOSARIO

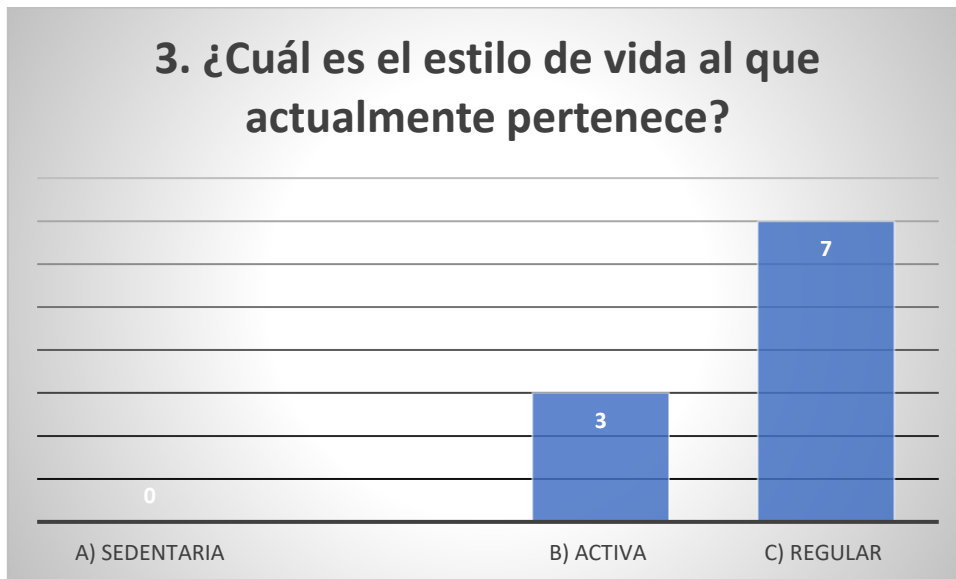
Estas graficas demuestran los resultados del glosario aplicado en el campo de investigación, la redacción de las mismas irá de manera racional para su mejor comprensión.



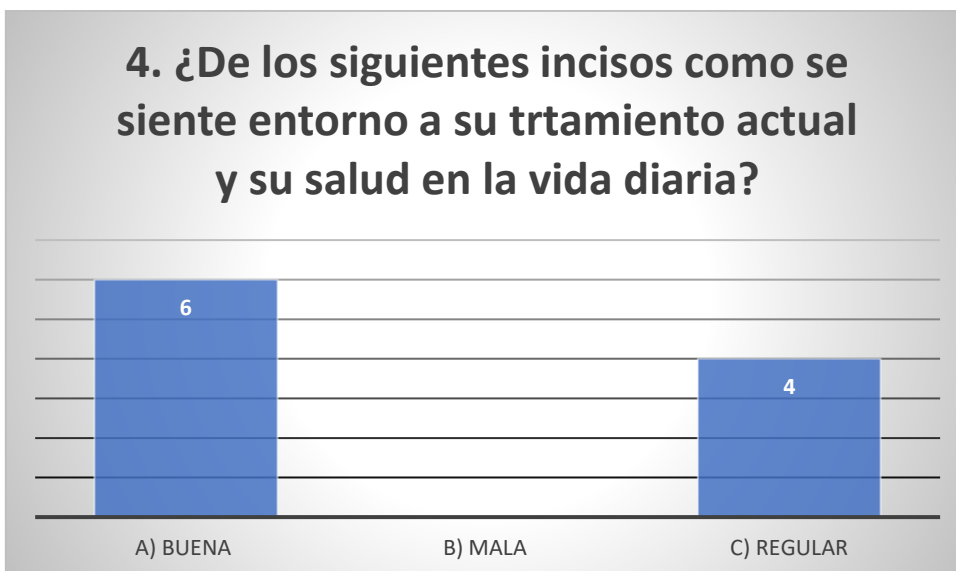
Siendo una de las primeras preguntas logramos notar que las personas fortalecen sus medios de tratamiento por medio de mantenerse saludable y no brindar preocupaciones a sus familiares, pero en la columna B también existe el bienestar propio.



En el primer inciso la mayoría de las personas refirieron ser afectados principalmente por el estrés, el inciso B Y C obtuvieron un mismo resultado y en el inciso D solamente una persona refirió afectarse por el miedo.

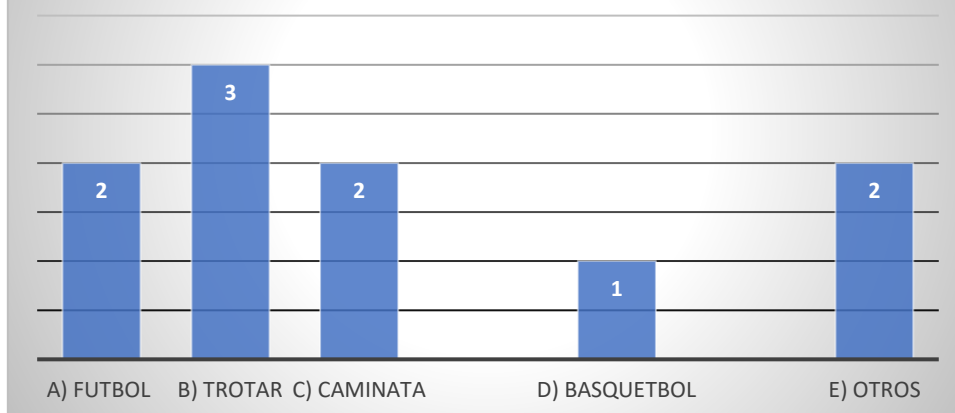


En esta tercera grafica se demuestran resultados muy diferentes y significativos ya que demuestra un poco del estilo de vida al que pertenece cada una de las personas encuestadas, en el primer inciso no tuvo una notoria representación, en el segundo solo 3 personas refirieron llevar una vida activa deportiva y e el inciso C, 7 personas reflejaron llevar una vida a medias buena.



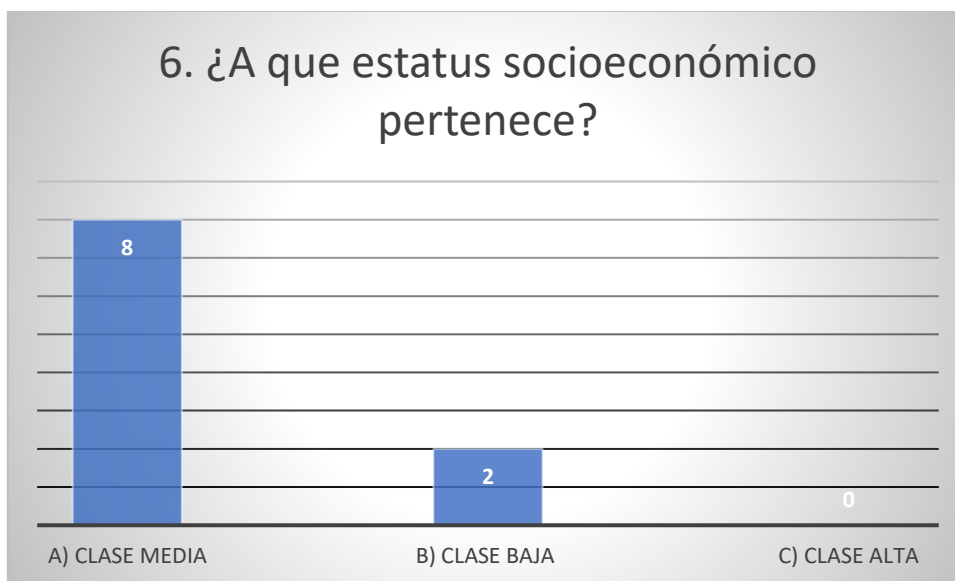
De los tratamientos de cada individuo encuestado se habla de la comodidad con su tratamiento, de lo cual 6 personas se sienten muy cómodos, ninguno refirió sentirse mal, pero 4 personas mencionan que al aun se sienten poco adaptables al cambio que refleja cumplir con su tratamiento.

5. ¿Actualmente que actividad física realiza?

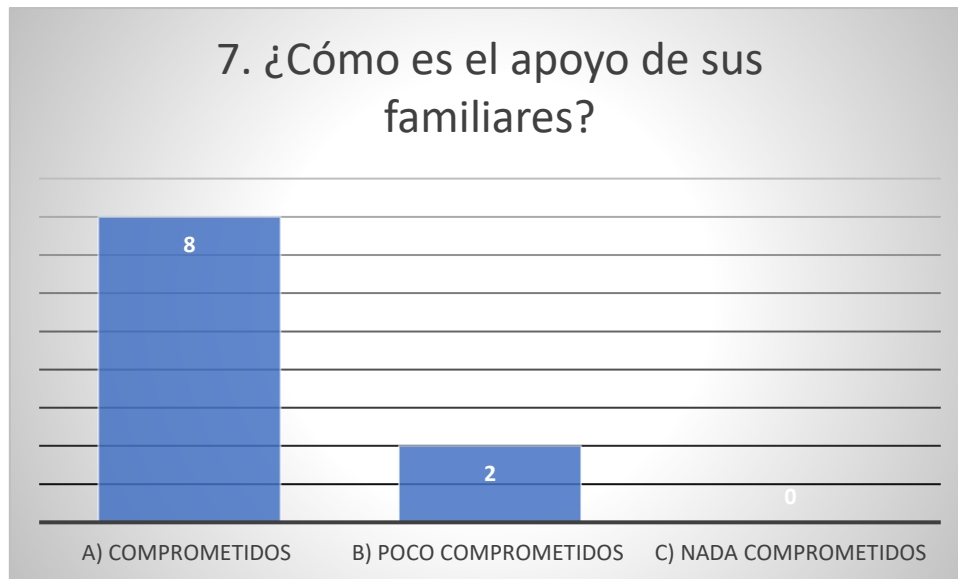


Como podemos ver se reflejan datos legibles, pero por la contingencia en estas fechas la mayoría ha referido trotar que principalmente fueron 3 mujeres, 2 personas juegan al fútbol, 2 solamente caminan, 1 juega basquetbol, y 2 personas juegan otros deportes.

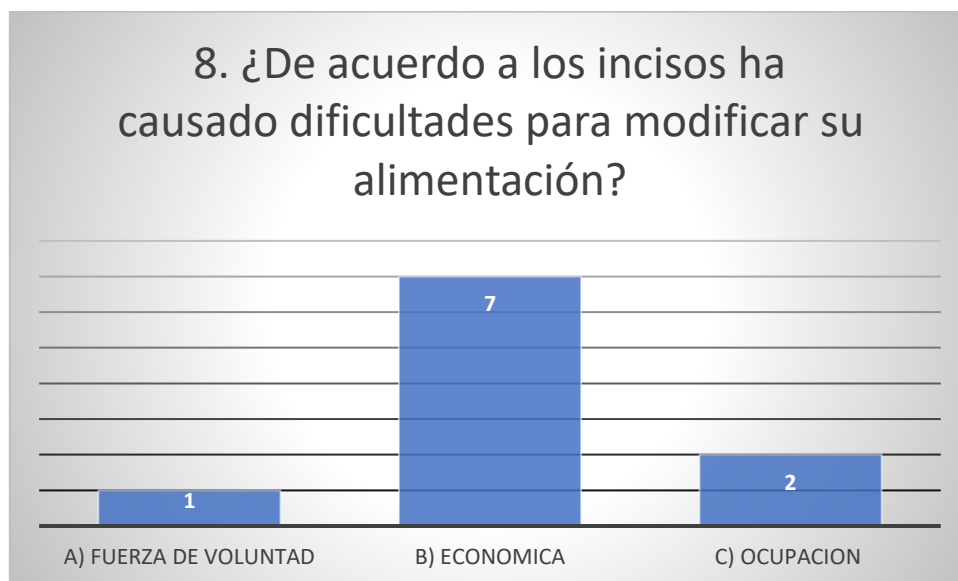
6. ¿A que estatus socioeconómico pertenece?



Esta pregunta es importante ya que nos da a conocer que su estatus pueda definir la calidad de vida, por tanto, en esta gráfica se demuestra que la mayoría de las personas pertenecen a lo que es la clase media y solamente 2 personas reflejaron vivir con escasos recursos, de igual forma en la clase alta no hubo distinción.

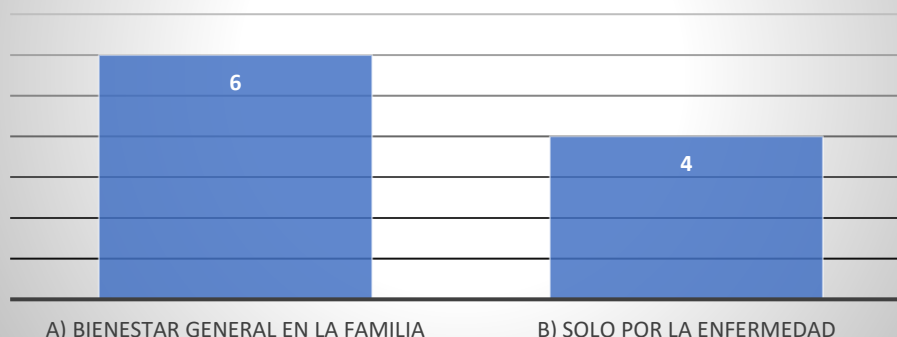


Esta séptima pregunta demuestra que tan comprometida están los familiares para apoyar a sus seres queridos, por lo cual en la mayoría de las personas dentro del inciso A, realmente reciben ese apoyo; en la segunda columna solo dos personas contemplaron no recibir apoyo económico ni moral por su independencia.



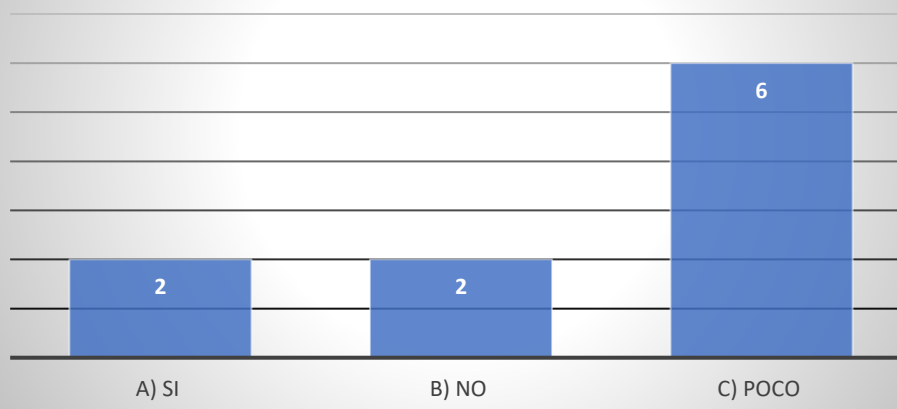
Esta octava pregunta va enfocada desde el principio de su enfermedad, presentando 3 dificultades que posiblemente se han presentado o se presenta dentro de su vida, en primer inciso solamente 1 persona refirió que había presentado dificultades en el apego a su tratamiento y dejar algunos hábitos, como segundo la mayoría de las personas refirieron que algunas veces los recursos que proveían no eran suficientes y como 3ra columna solamente 2 personas especificaron que por el tiempo en ocasiones no se trataban con cuidados.

9. ¿ Cual de estos dos incisos es un motivo para llevar una vida saludable?



De lo siguiente se demuestra dos opciones de las cuales recalca firmemente que las personas siguen el objetivo de sentir bienestar en su salud ya que es una enfermedad que puede heredarse, en ello la mayoría de las personas optan por un bienestar total, no solo de ellos si no de sus integrantes esto reflejándose en el inciso A, siguiendo de esto en el inciso B optan solo estar sanos a voluntad individual.

10. ¿Generalmente siente preocupación por su padecimiento?



De acuerdo a esta pregunta va acompañada gracias a la cuestión 2, donde en esta misma reflejan que dos personas sienten preocupación, otras dos se sienten completamente estables entornos a su salud mental como física y por ultimo y muy importante se refleja que 6 personas siendo mayoría si reflejan poca preocupación ya que hacían énfasis de lo que les depara en el futuro.

GLOSARIO

En este apartado de los datos recabados del glosaría, aplicada a 10 diabéticos, nos encamina a demostrar el más allá de sus capacidades, las fortalezas que las definen en su conducta, el miedo de heredar estas enfermedades a sus parientes. El nivel socioeconómico refleja también en que les importa cubrir con sus necesidades básicas de la vida, por ende, la salud forma parte de estas necesidades, cubrir los costos de sus tratamientos, las dietas y las actividades recreativas que desarrollan.

Los sujetos a prueba comprendieron el por que la investigación se lleva acabo, lograron descifrar las interrogantes que corresponden a los objetivos del trabajo.