



Nombre del alumno:

- Jiezer de Jesús López Jiménez
- Manuel de Jesús Tejeda Méndez
- Carlos Alberto Trujillo Díaz

**Nombre del profesor: Lic. Laura
Veronica Montoya Pérez**

**Nombre del trabajo: Investigación de
mercado**

PASIÓN POR EDUCAR

Materia: Taller del emprendedor

Grado: 9

Grupo: A

Ocosingo Chiapas a 11 de julio del 2021.

ENCUESTA

Aplicación utilizada: Encuesta fácil

The screenshot shows the 'encuestafacil.com' web application. The main navigation bar includes 'Nueva', 'Mis encuestas', 'Mis listas', 'Precios', and 'Más...'. A secondary bar contains '¡Accede a millones de consumidores de todo el mundo! Panel internacional para que respondan tus encuestas.' and a 'Consúltanos' button. The 'Mis encuestas' section provides instructions on editing surveys and lists account characteristics: 'Cuenta: Gratuita', 'Nº de encuestas y respuestas: Ilimitadas', and 'Límite de visualización: 100 cuestionarios por encuesta. 90 días desde la creación de la encuesta.' Below this is a toolbar with buttons for 'Nueva encuesta', 'Editar encuesta', 'Opciones', 'Link a encuesta', 'Resultados', 'Vaciar', and 'Eliminar'. A 'Transferir encuesta' button is also present. A 'Carpeta' dropdown menu is set to 'Todas'. A table lists survey details:

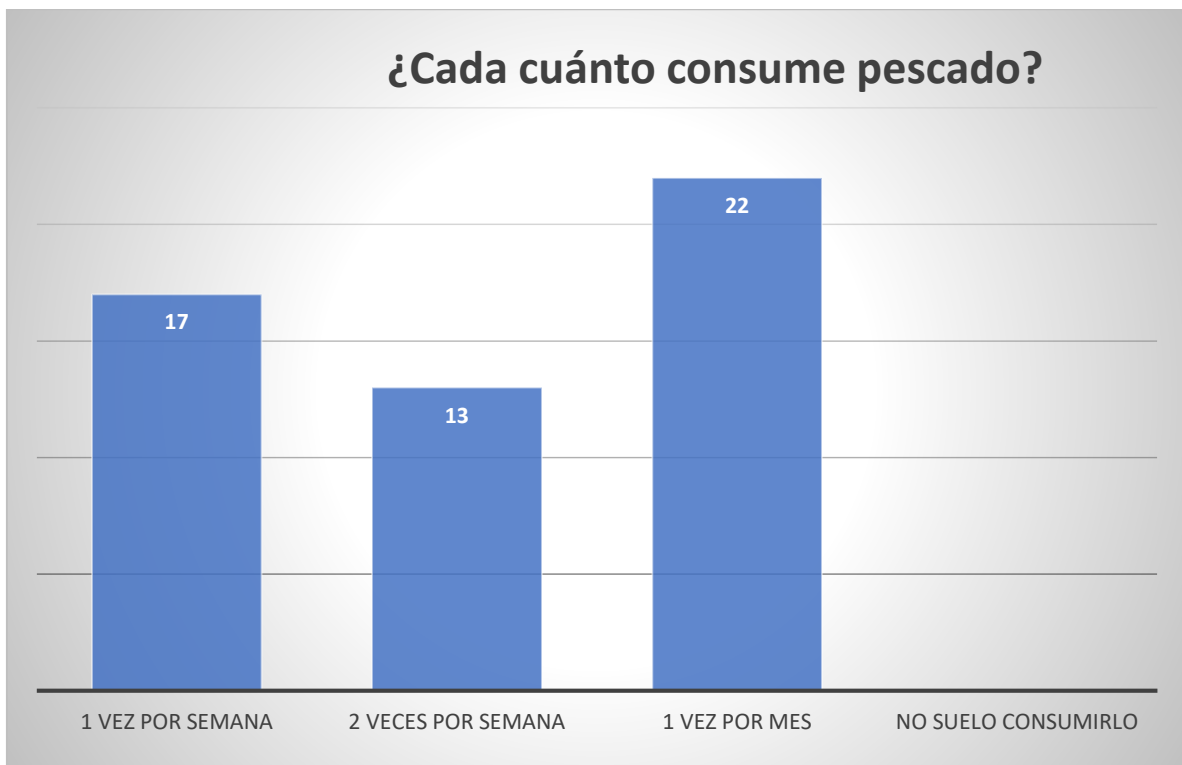
Título	Entreg.	Contestados	Eliminados	Alta	Abrir/Cerrar
Encuesta sobre la calidad de venta de pescado	73	52	0	10/07/2021 23:15:32	Abierta al público

Encuestas por página: 10

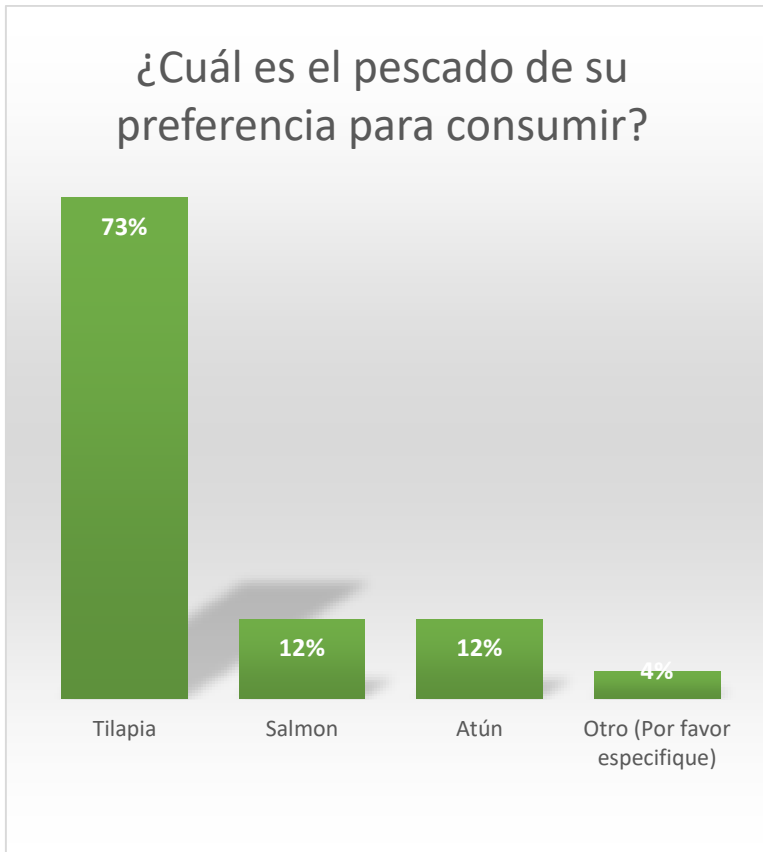
Suscríbete ahora

Graficas de resultados:

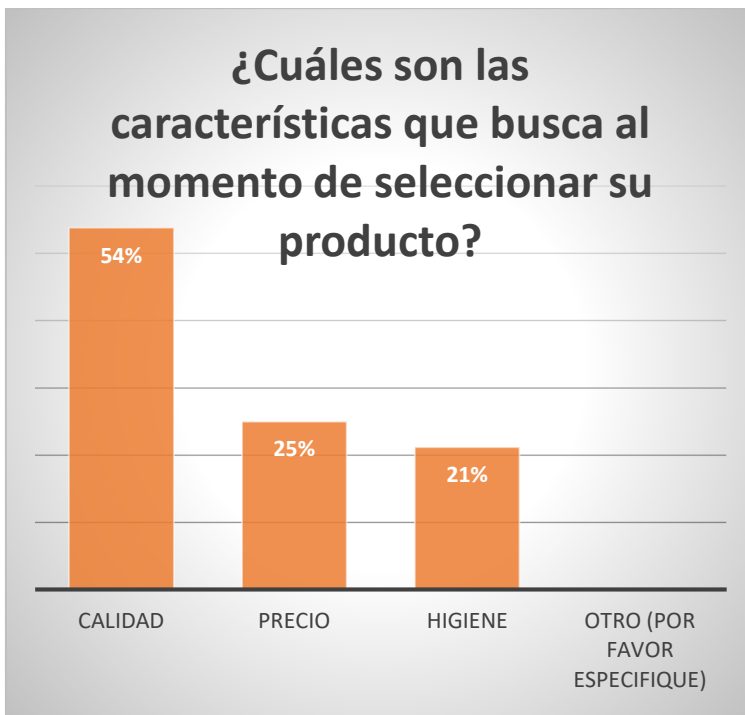
Pregunta 1.



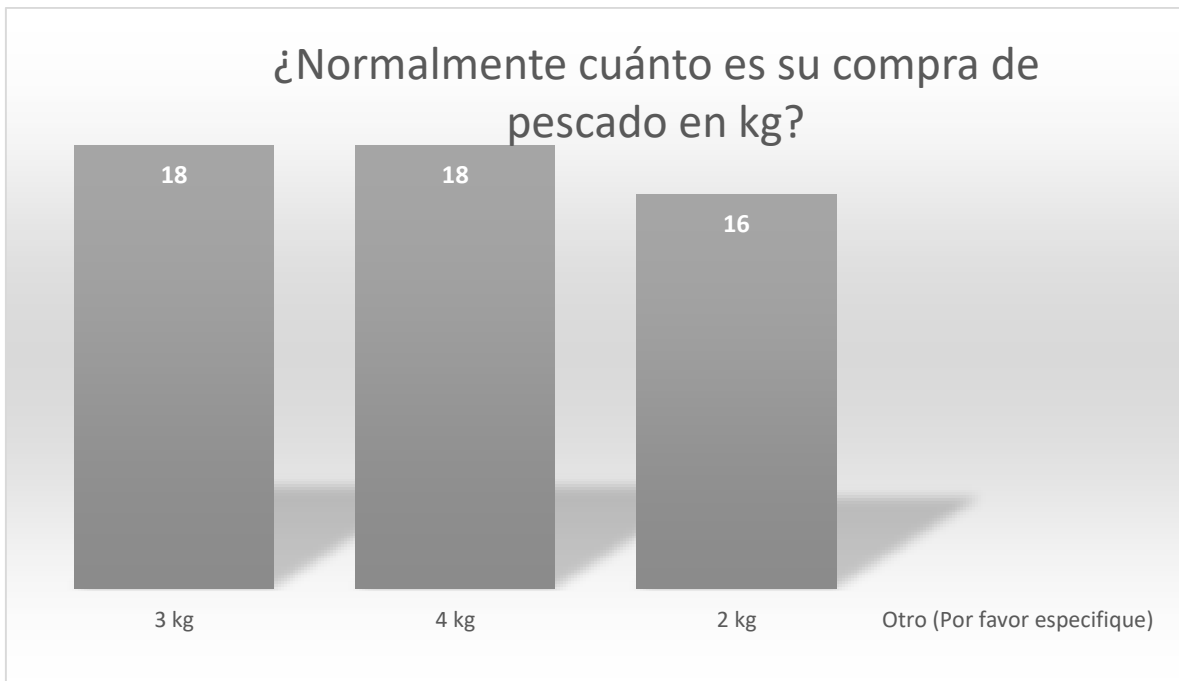
Pregunta 2.



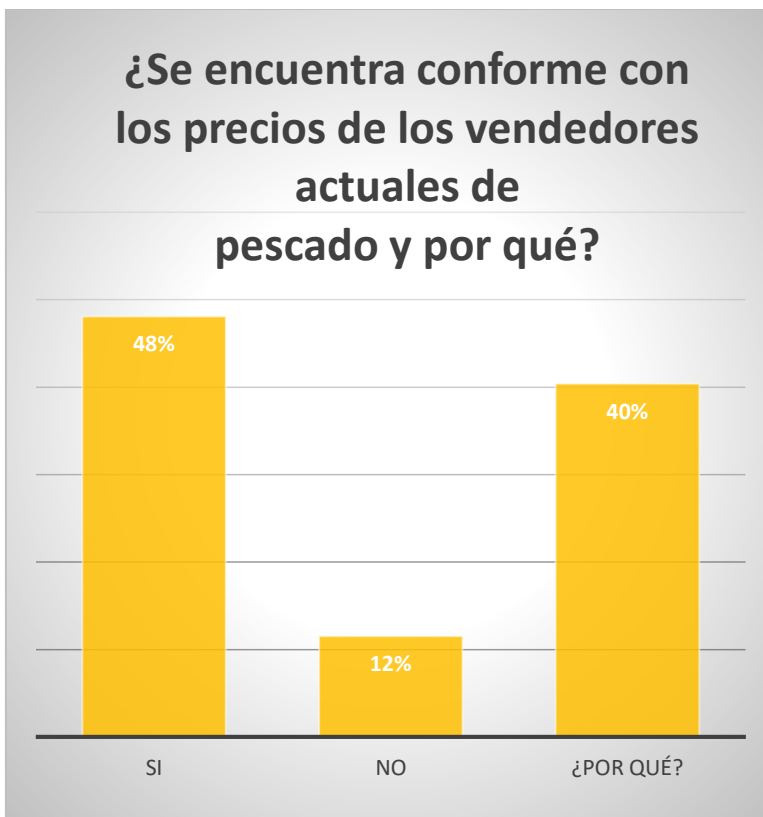
Pregunta 3.



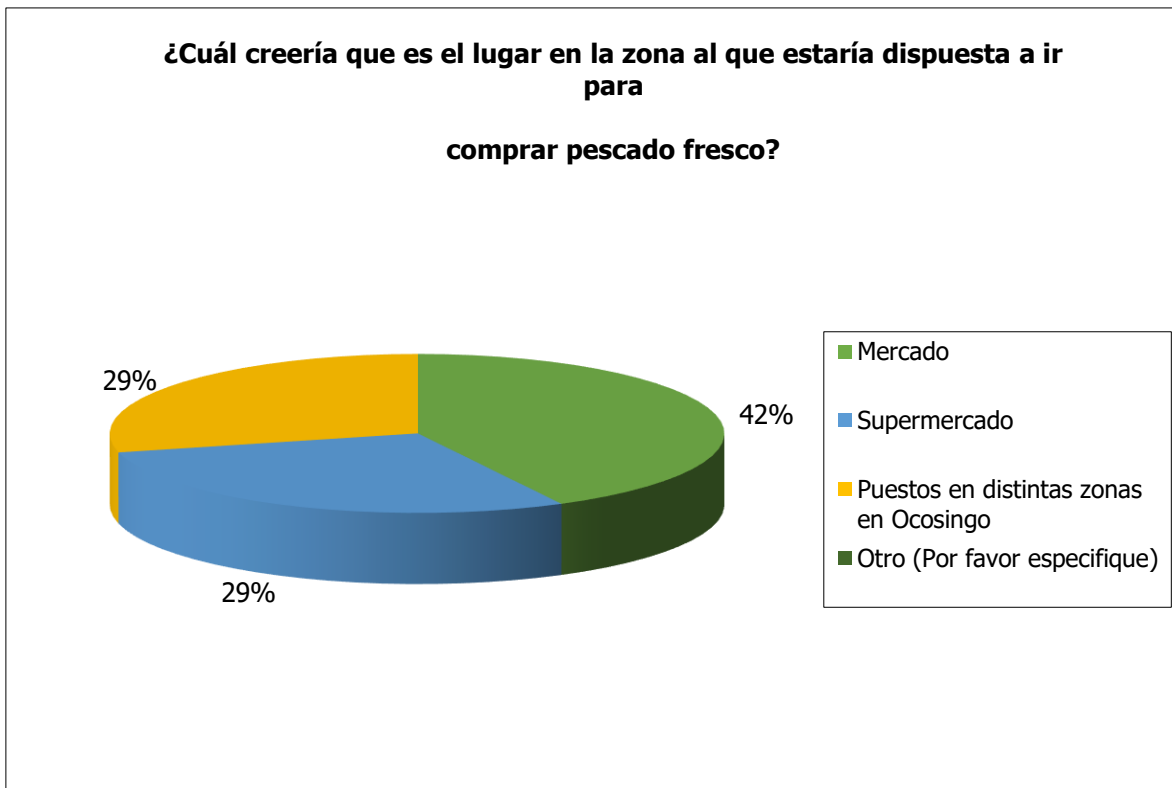
Pregunta 4.



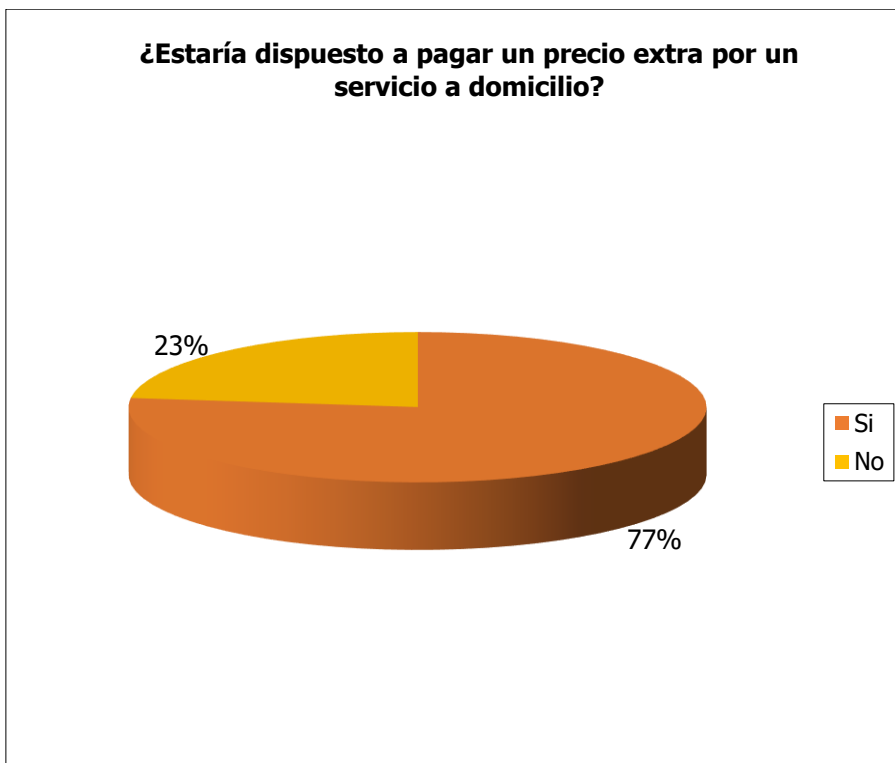
Pregunta 5.



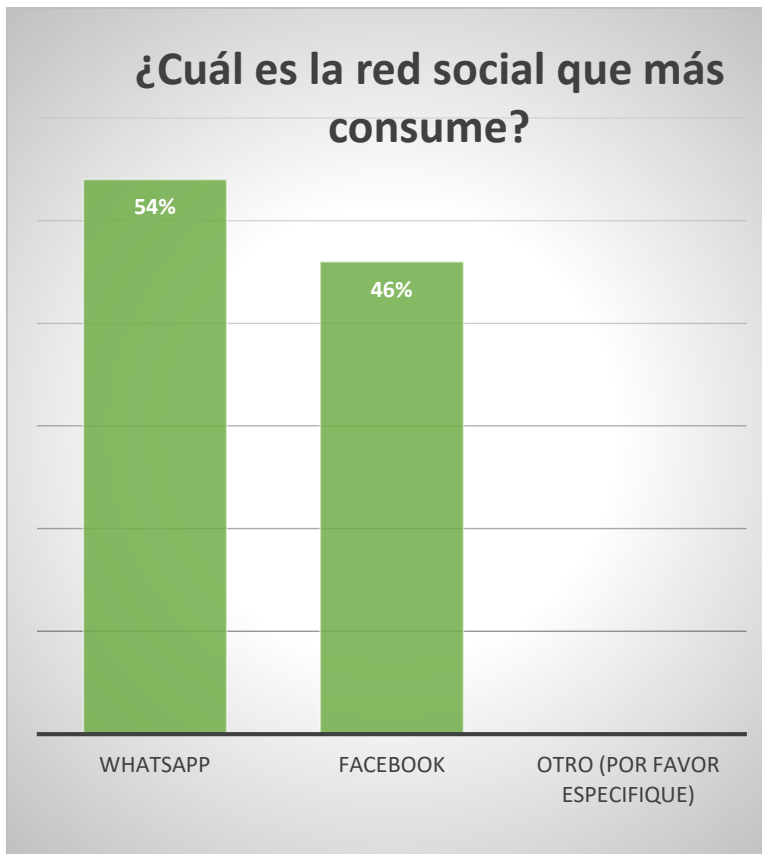
Pregunta 6.



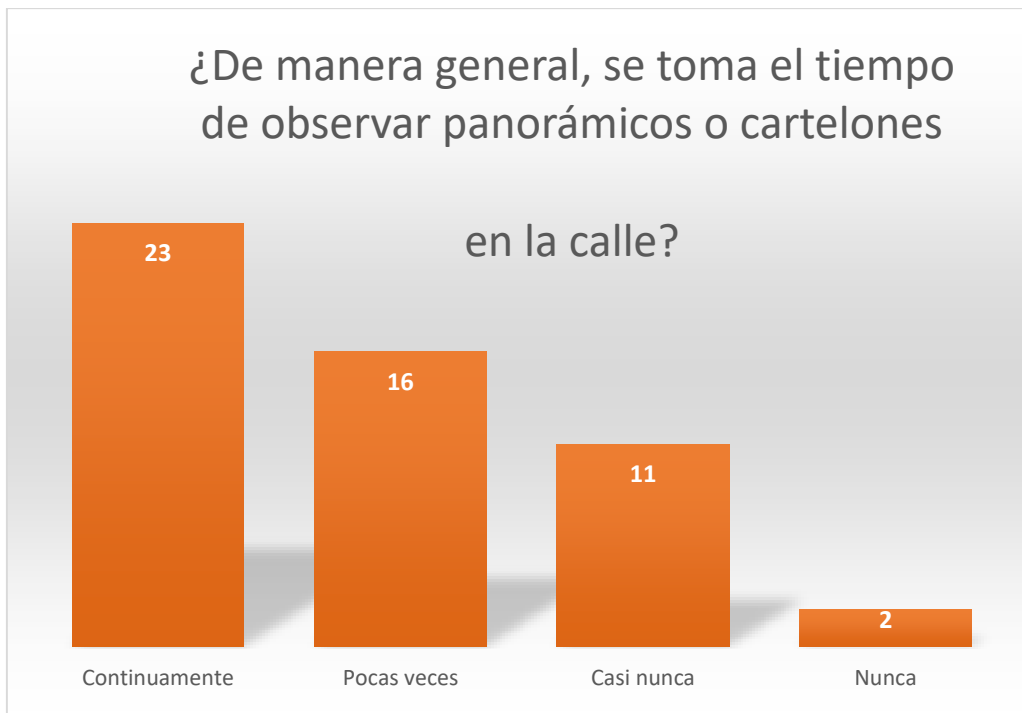
Pregunta 7.



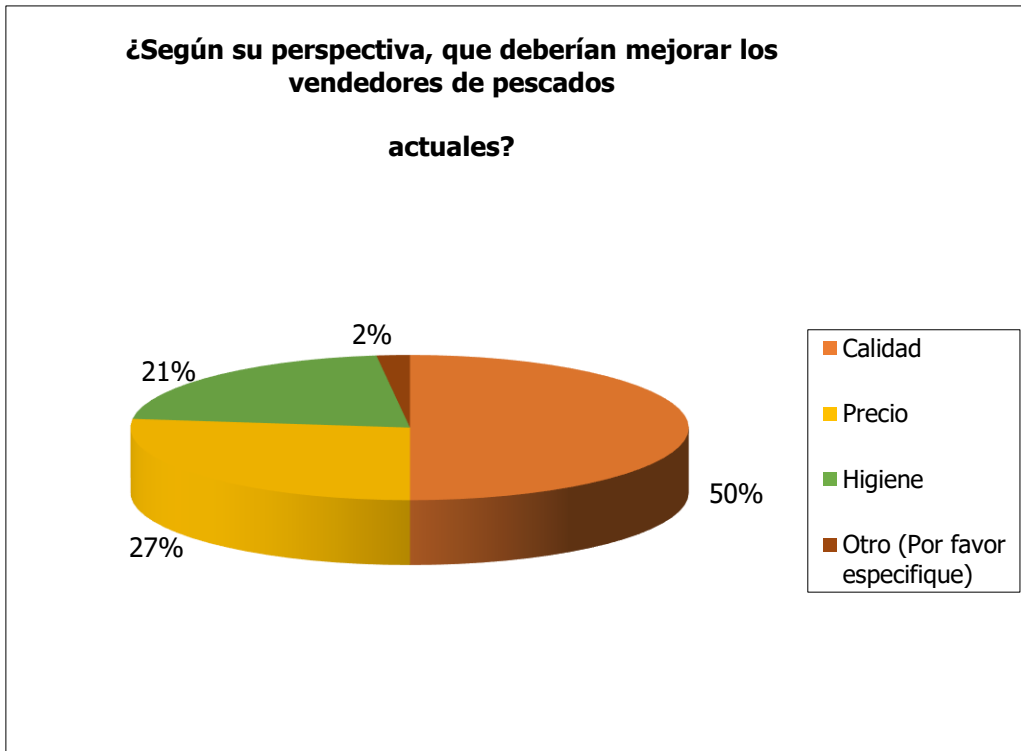
Pregunta 8.



Pregunta 9.



Pregunta 10.



Resumen sobre la encuesta realizada:

Encuesta sobre la calidad de venta de pescado	
No hay ningún filtro aplicado a los resultados de esta encuesta	
¿Cada cuánto consume pescado?	Total de respuestas
1 vez por semana	17
2 veces por semana	13
1 vez por mes	22
No suelo consumirlo	0
Respuestas recogidas:	52
¿Cuál es el pescado de su preferencia para consumir?	Total de respuestas
Tilapia	38
Salmon	6
Atún	6
Otro (Por favor especifique)	2
Respuestas recogidas:	52

¿Cuáles son las características que busca al momento de seleccionar su producto?	Total de respuestas
Calidad	28
Precio	13
Higiene	11
Otro (Por favor especifique)	0
Respuestas recogidas:	52
¿Normalmente cuánto es su compra de pescado en kg?	Total de respuestas
3 kg	18
4 kg	18
2 kg	16
Otro (Por favor especifique)	0
Respuestas recogidas:	52
¿Se encuentra conforme con los precios de los vendedores actuales de pescado y por qué?	Total de respuestas
Si	25
No	6
¿Por qué?	21
Respuestas recogidas:	52
¿Cuál creería que es el lugar en la zona al que estaría dispuesta a ir para comprar pescado fresco?	Total de respuestas
Mercado	22
Supermercado	15
Puestos en distintas zonas en Ocosingo	15
Otro (Por favor especifique)	0
Respuestas recogidas:	52
¿Estaría dispuesto a pagar un precio extra por un servicio a domicilio?	Total de respuestas
Si	40
No	12
Respuestas recogidas:	52
¿Cuál es la red social que más consume?	Total de respuestas
Whatsapp	27
Facebook	23
Otro (Por favor especifique)	0
Respuestas recogidas:	50

¿De manera general, se toma el tiempo de observar panorámicos o cartelones en la calle?

	Total de respuestas
Continuamente	23
Pocas veces	16
Casi nunca	11
Nunca	2
Respuestas recogidas:	52

¿Según su perspectiva, que deberían mejorar los vendedores de pescados actuales?

	Total de respuestas
Calidad	26
Precio	14
Higiene	11
Otro (Por favor especifique)	1
Respuestas recogidas:	52