



UNIVERSIDAD DEL SURESTE

ESCUELA DE MEDICINA

Presenta: Mayra Mercedes Lopez Morales

MATERIA: Urgencias

Semestre: 8°

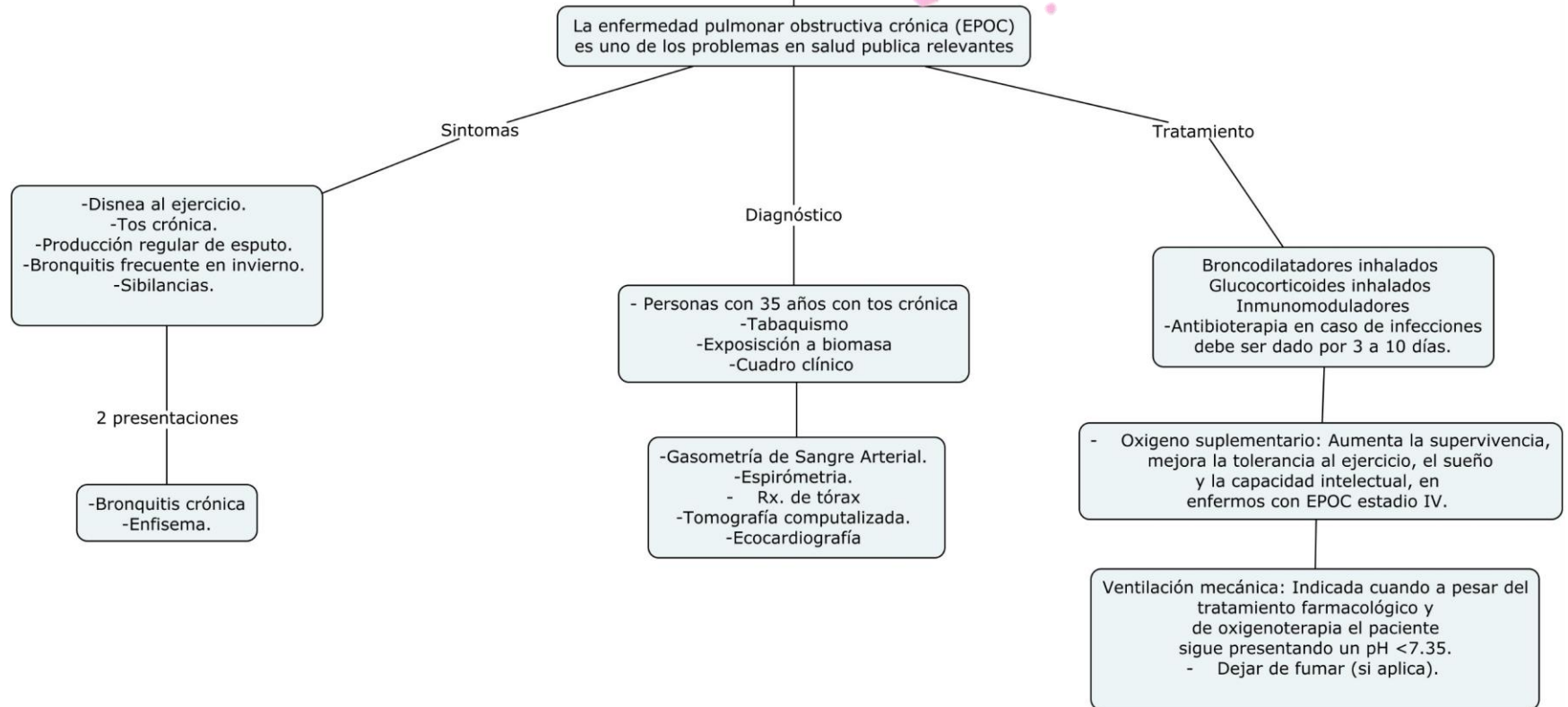
Grupo: "B"

Docente: Dr. Suarez Martínez Romeo

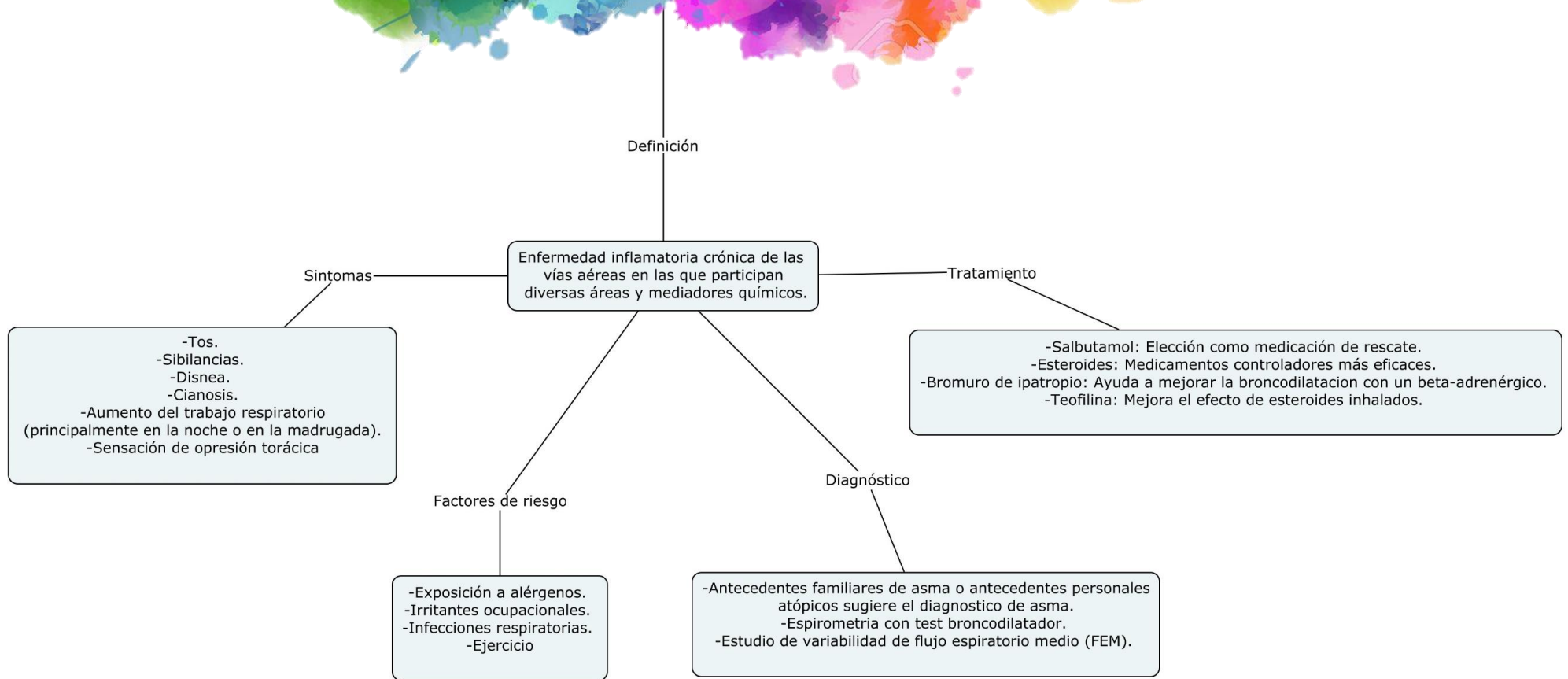
Comitán de Domínguez, Chiapas

17 de marzo del 2021.

Exacerbación del EPOC



Crisis asmática





Neumonías

Definición

NAC: Infección de los pulmones provocada por una gran variedad de microorganismos adquiridos fuera del ámbito hospitalario y que determinan la inflamación del parénquima pulmonar y de los espacios alveolares

Sintomas

- Fiebre de más de 37.8 °C.
- Frecuencia respiratoria >25 lpm.
- Espujo continuo durante todo el día.
 - Mialgia.
- Diaforesis nocturna en ausencia de inflamación e irritación orofaríngea y rinorrea.

Tratamiento

-Oxigenoterapia.
- ATB de elección para S. Pneumonia:
Amoxicilina 500 mg 3 veces al día, vía oral por 7-10 días.

Diagnóstico

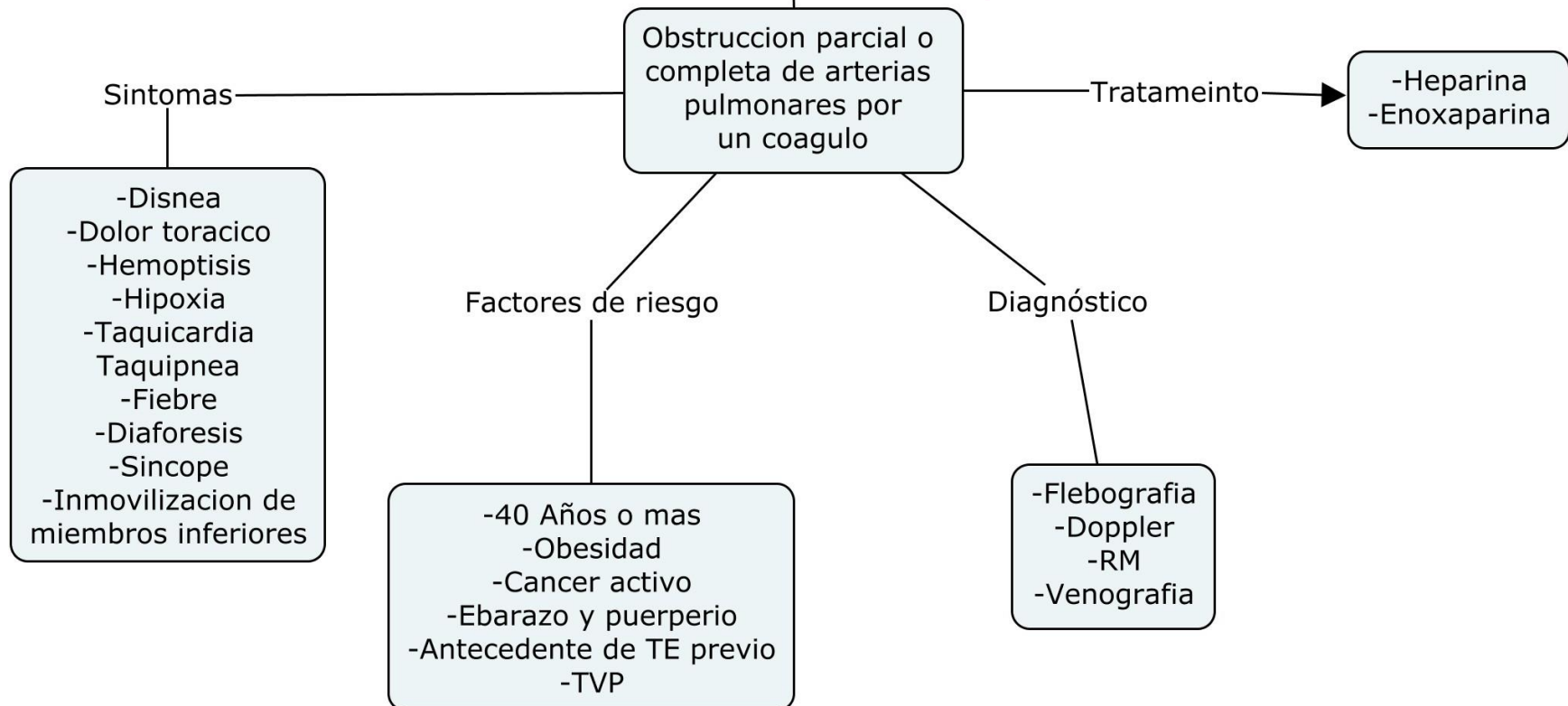
- Exámenes microbiológicos se basa en factores clínicos
- Tratamiento antimicrobiano previo
- Escala de CURB 65
- Hemocultivo
- Prueba de detección del antígeno neumococcico en orina
- Rx. de tórax

Regímenes recomendados para el tratamiento en el hospital de severidad baja a moderada:

- Una quinolona respiratoria (levofloxacino de 750 mg, moxifloxacino de 400 mg).
- Un beta-lactámico (ceftriaxona, cefotaxima) más un macrolido (claritromicina, eritromicina).

-Reposo
-Buena hidratación
-Evitar el tabaco
son medidas que mejoran la condición del paciente con NAC.

Tromboembolia pulmonar



Trauma torácico

