



Universidad del Sureste Escuela de Medicina



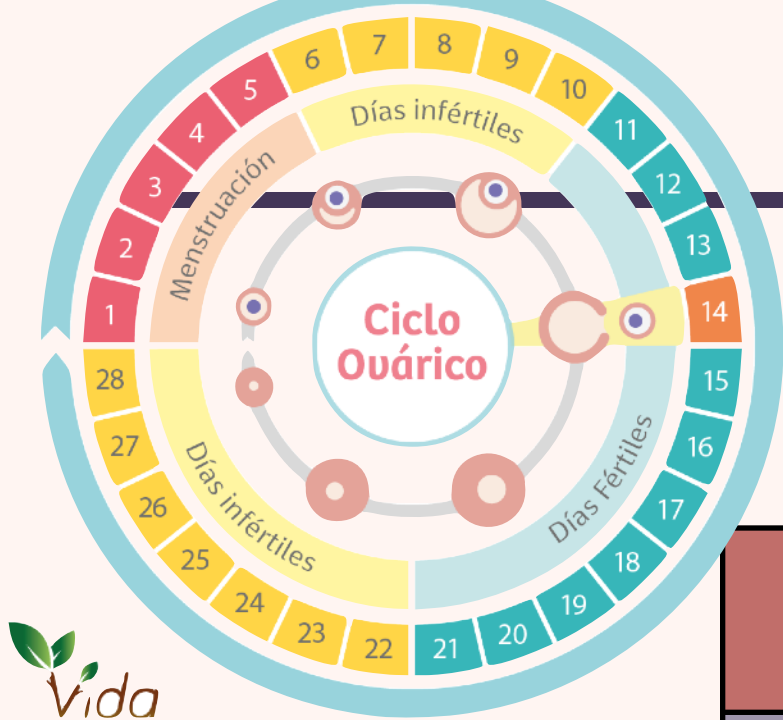
MAPA MENTAL.

Materia:
Ginecología y obstetricia

Docente:
Dra. Carmen del Rosario Hernández
Velasco.

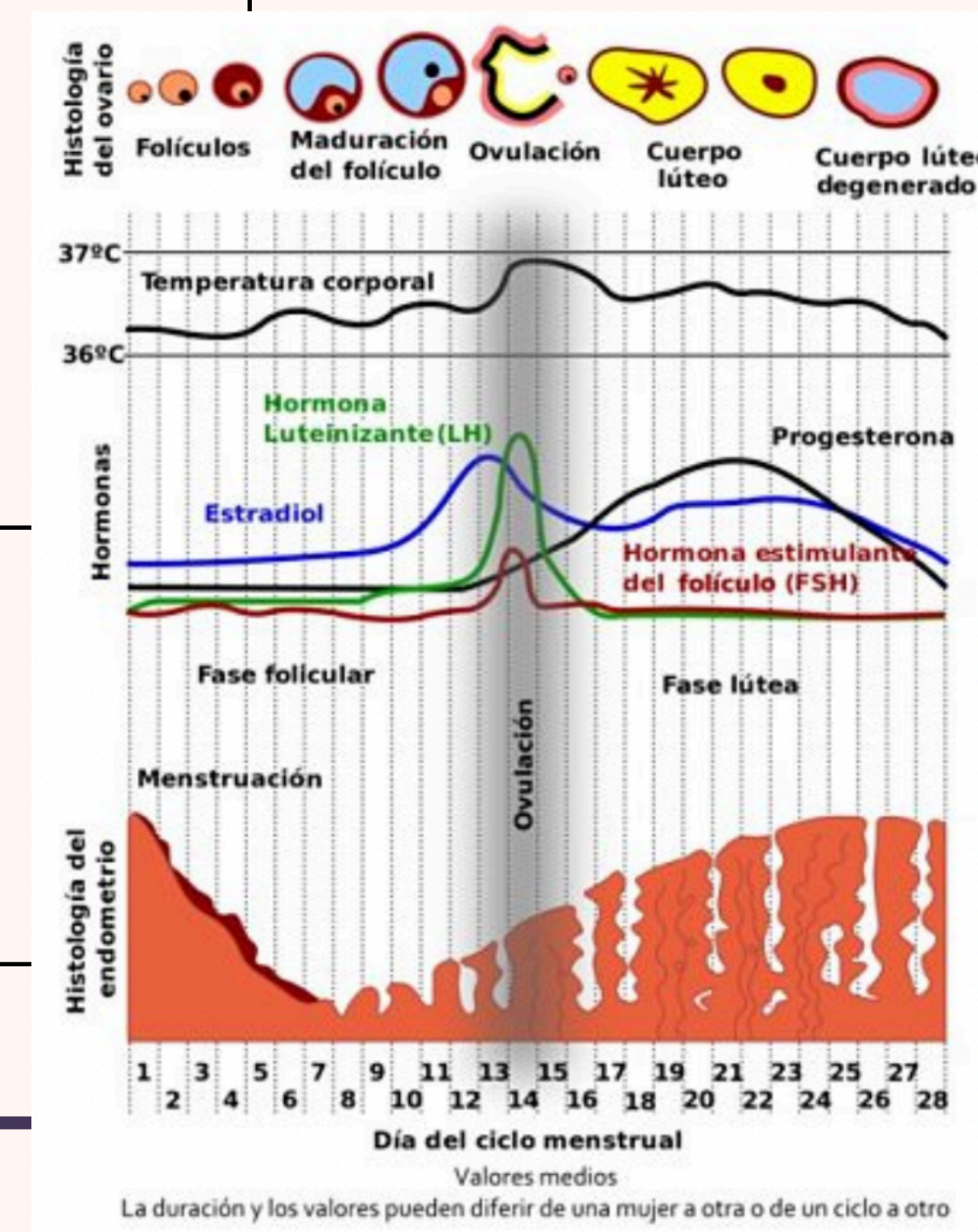
Semestre:
6° "B".

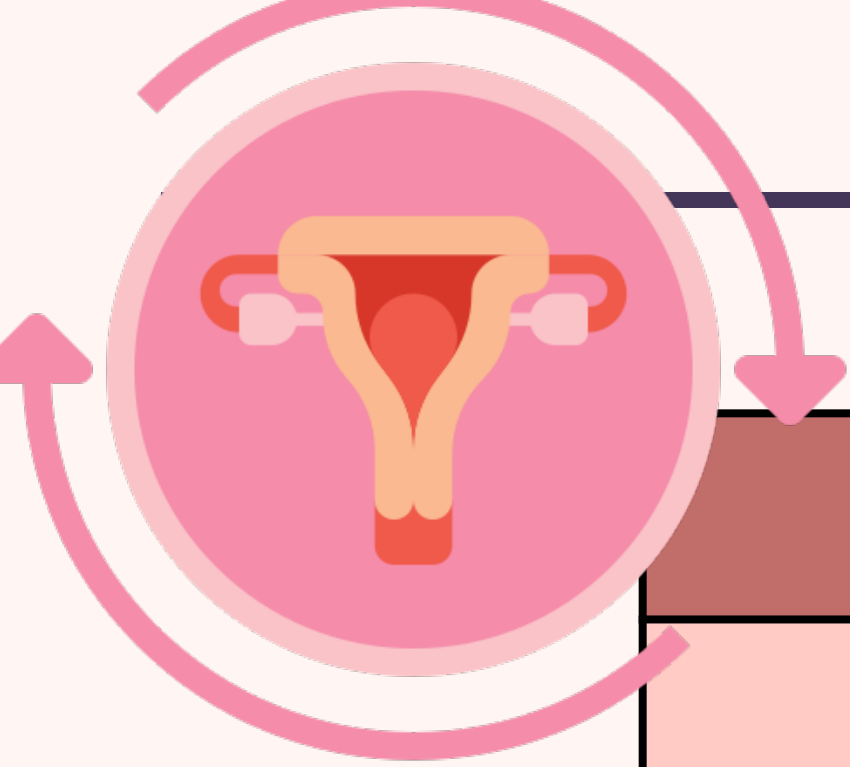
Alumna:
Michelle Junuem Maldonado Hernández.



Alteraciones en la frecuencia

Nombre	Definición	Causas
Amenorrea	Ausencia de dos o más ciclos menstruales consecutivos. No es un cuadro bien definido sino que es un síntoma cuyas causas pueden ser diversas	<p>Primaria:</p> <ul style="list-style-type: none"> ▶ Hipófisis. ▶ Glándula suprarrenal. ▶ Ovarios. <p>Secundaria:</p> <ul style="list-style-type: none"> ▶ Centros nerviosos superiores. ▶ Tiroides Útero. ▶ Vagina Nutricional. <p>Fisiológicas:</p> <ul style="list-style-type: none"> ▶ Útero ▶ Hipófisis ▶ Ovario
Proiomenorrea	Ciclos <25 días o adelante de más de 5 días en la aparición del sangrado menstrual	<p>Alteraciones hormonales:</p> <ul style="list-style-type: none"> ▶ Hiperprolactinemia. ▶ Hipotiroidismo primario. ▶ Hiperandrogenismo.
Opsomenorrea	Ciclos >35 días o retraso de más de 5 días en el inicio del flujo sanguíneo menstrual	





Alteraciones en la duración

	Definición	Duración	Cantidad
Polimenorrea	Sangrado menstrual de más de 8 días de duración	2-7 días	50-120ml
Oligomenorrea	Sangrado menstrual menor de 2 días de duración	2-7 días	50-120ml

Alteraciones de la cantidad

Hipermenorrea	↑ Considerable en la cantidad de sangrado menstrual habitual	>7 días	>120 ml
Hipomenorrea	↓ Marcada en la cantidad habitual del sangrado menstrual	<2 días	<50 ml

