



**Universidad del Sureste
Escuela de Medicina**

PELVIMETRIA

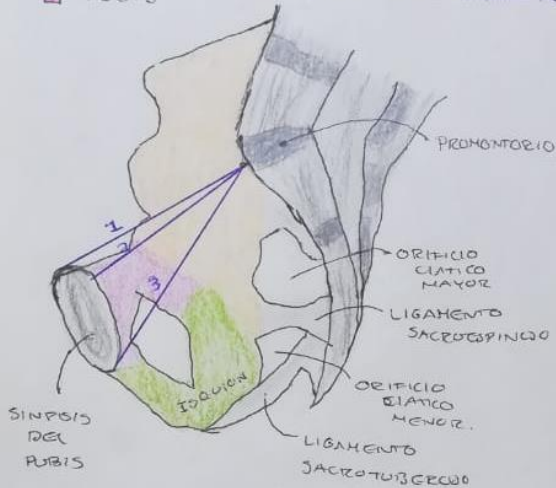
**Materia: Ginecología
Docente: Carmen del Rosario Hernández Velasco
Integrante: María del Pilar Álvarez Sánchez
Semestre: 6° "A"
Fecha: 25/03/2021**

DIÁMETROS

de la pelvis

- ILIÓN
- ISQUIÓN
- PUBIS

- 1) CONJUGADO VERDADERO
- 2) CONJUGADO OBSTÉTRICO
- 3) CONJUGADO DIAGONAL



DIÁMETRO ANTEROPOSTERIOR

- DENOMINADO = CONJUGADO VERDADERO
- EXTENSIÓN = SINFISIS DEL PUBIS HASTA EL PROMONTORIO

CONJUGADO OBSTÉTRICO

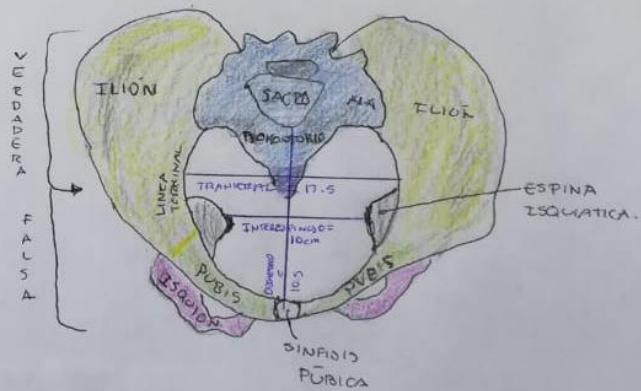
- DISTANCIA MÁS CORTA.
- EXTENSIÓN = PROMONTORIO SACRO - SINFISIS DEL PUBIS
- NO SE PUEDE MEDIR DIRECTAMENTE (APROX 10cm).
- RESTAR 1-2-2cm DEL CONJUGADO DIAGONAL.

CONJUGADO DIAGONAL

- PARA MEDIRLO = PALMA ORIENTADA LATERALMENTE
- EXTENSIÓN = PUNTA DEL DEDO HASTA EL HOMBRO MÁS BAJO DE LA SINFISIS QUE GOLPEA LA BASE DEL OTRO DEDO

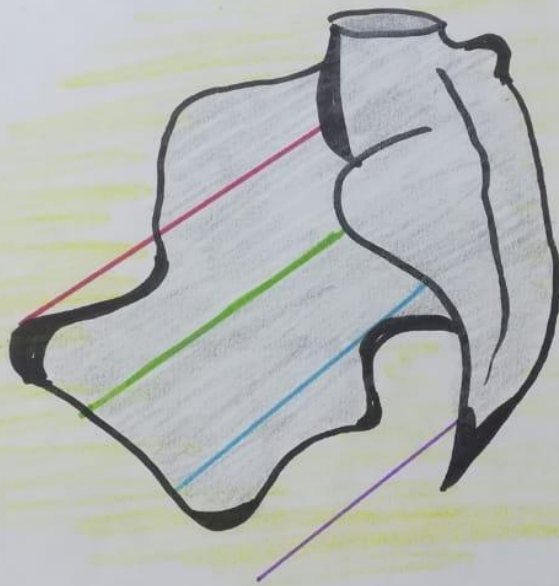
DIÁMETRO TRANSVERSAL

- ÁNGULO RECTO CON EL CONJUGADO OBSTÉTRICO - LINEA TERMINAL
- DISTANCIA MÁS GRANDE



PLANOS

Hodge



- BORDE SUPERIOR DEL SINFOIS — PROMOTORIO
- BORDE INFERIOR DEL SINFOIS — S2 / S3
- ESPINAS CIÁTICAS — S3
- PUNTA DE CÓCCIX

Bibliografía

Cunningham, G. (2019). *Williams Obstetricia*. Texas: Mc Graw Hill.