



UNIVERSIDAD DEL SURESTE

ESCUELA DE MEDICINA

MATERIA:

INVESTIGACION EPIDEMIOLOGICA AVANZADA

PROYECTO:

FORMULAS DE TRABAJO DE INVESTIGACION

Alumno:

RUSSELL MANUEL ALEJANDRO VILLARREAL (4B)

Docente:

DARIO CRISTIADERIT GUTIERREZ GOMEZ

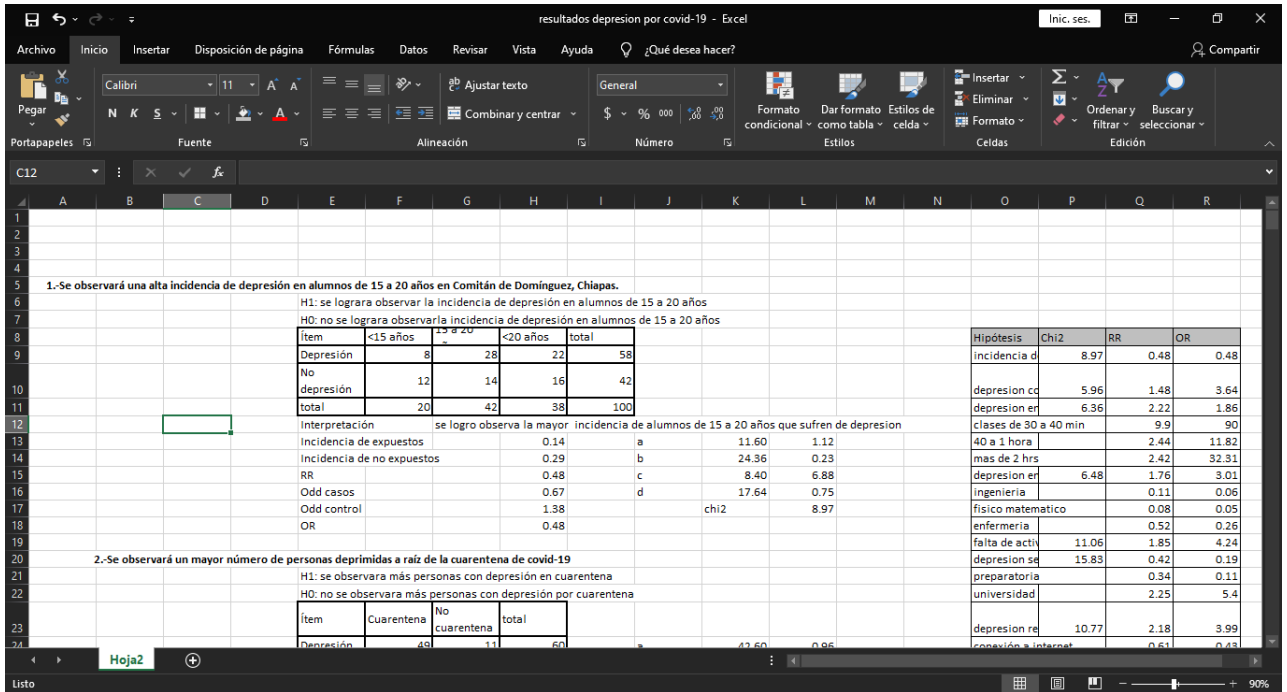
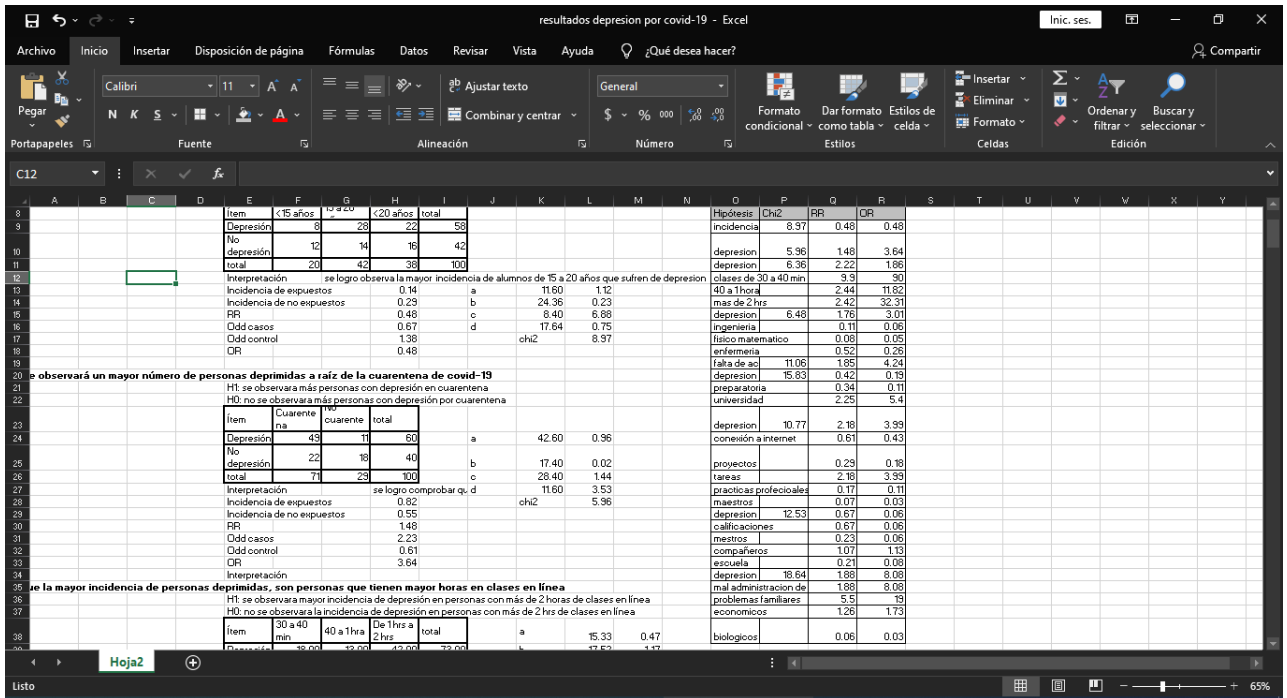
LUGAR Y FECHA

Comitán de Domínguez, Chiapas a 24/06/2021

a hacer?

Formato condicional \vee Dar formato como tabla \vee Estilos de celdas \vee Estilos

	O	P	Q	R
	Hipótesis	Chi2	RR	OR
	incidencia	8.97	0.48	0.48
	depresion	5.96	1.48	3.64
	depresion	6.36	2.22	1.86
on	clases de 30 a 40 min		9.9	90
	40 a 1 hora		2.44	11.82
	mas de 2 hrs		2.42	32.31
	depresion	6.48	1.76	3.01
	ingenieria		0.11	0.06
	fisico matematico		0.08	0.05
	enfermeria		0.52	0.26
	falta de ac	11.06	1.85	4.24
	depresion	15.83	0.42	0.19
	preparatoria		0.34	0.11
	universidad		2.25	5.4
	depresion	10.77	2.18	3.99
	conexión a internet		0.61	0.43
	proyectos		0.29	0.18
	tareas		2.18	3.99
	practicas profecioales		0.17	0.11
	maestros		0.07	0.03
	depresion	12.53	0.67	0.06
	calificaciones		0.67	0.06
	mestros		0.23	0.06
	compañeros		1.07	1.13
	escuela		0.21	0.08
	depresion	18.64	1.88	8.08
	mal administracion de		1.88	8.08
	problemas familiares		5.5	19
	economicos		1.26	1.73
	biologicos		0.06	0.03



resultados depresion por covid-19 - Excel

Inicio Insertar Disposición de página Fórmulas Datos Revisar Vista Ayuda ¿Qué desea hacer?

Calibri 11 Fuente Alineación Número

Formato condicional Dar formato como tabla Estilos de celda Estilos Celdas

Insertar Eliminar Formato Ordenar y filtrar Buscar y seleccionar Edición

16				Odd casos	0.67		d	17.64	0.75				ingeniería	0.11	0.06
17				Odd control	1.38				8.97				fisico matematico	0.08	0.05
18				OR	0.48								enfermeria	0.52	0.26
19													falta de activ	11.06	1.85
20				2.-Se observará un mayor número de personas deprimidas a raíz de la cuarentena de covid-19											
21				H1: se observara más personas con depresión en cuarentena											
22				H0: no se observara más personas con depresión por cuarentena											
23				Item	Cuarentena	No cuarentena	total						depresion re	10.77	2.18
24				Depresión	49	11	60	a	42.60	0.96			conexion a internet	0.61	0.43
25				No depresión	22	18	40	b	17.40	0.02			proyectos	0.29	0.18
26				total	71	29	100	c	28.40	1.44			tareas	2.18	3.99
27				Interpretación se logro comprobar que li d											
28				Incidencia de expuestos					11.60	3.53			practicass profesioales	0.17	0.11
29				Incidencia de no expuestos					5.96				maestros	0.07	0.03
30				RR	1.48								depresion er	12.53	0.67
31				Odd casos	2.23								calificaciones	0.67	0.06
32				Odd control	0.61								mestros	0.23	0.06
33				OR	3.64								compañeros	1.07	1.13
34				Interpretación											
35				3.-Se observará que la mayor incidencia de personas deprimidas, son personas que tienen mayor horas en clases en línea											
36				H1: se observara mayor incidencia de depresión en personas con más de 2 horas de clases en línea											
37				H0: no se observara la incidencia de depresión en personas con más de 2 hrs de clases en línea											
38				Item	30 a 40 min	40 a 1 hora	De 1 hrs a 2 hrs	total					biologicos	0.06	0.03

resultados depresion por covid-19 - Excel

Inicio Insertar Disposición de página Fórmulas Datos Revisar Vista Ayuda ¿Qué desea hacer?

Calibri 11 Fuente Alineación Número

Formato condicional Dar formato como tabla Estilos de celda Estilos Celdas

Insertar Eliminar Formato Ordenar y filtrar Buscar y seleccionar Edición

33				OR	3.64								esuela	0.21	0.08
34				Interpretación											
35				4.-Se observará que la mayor incidencia de personas deprimidas, son personas que tienen mayor horas en clases en línea											
36				H1: se observara mayor incidencia de depresión en personas con más de 2 horas de clases en línea											
37				H0: no se observara la incidencia de depresión en personas con más de 2 hrs de clases en línea											
38				Item	30 a 40 min	40 a 1 hora	De 1 hrs a 2 hrs	total	a	15.33	0.47		biologicos	0.06	0.03
39				Depresión	18.00	13.00	42.00	73.00	b	17.52	1.17		depresion p	18.64	1.88
40				No depresión	3.00	11.00	13.00	27.00	c	40.15	0.09		mal administracion de ti	1.88	8.08
41				total	21.00	24.00	55.00	100.00	d	5.67	1.26		problemas familiares	5.5	19
42				Interpretación se ha logrado comprobar la hipotesis 1 y nula la H0 e											
43				Incidencia de expuestos:	0.25				f	14.85	0.23		economicos	1.26	1.73
44				Incidencia de no expues:	0.11					chi2	6.36				
45				RR	2.22										
46				Odd casos	6.00										
47				Odd control	3.23										
48				OR	1.86										
49				Interpretación											
50				Item	Clases de 30 a 40	Sin clases	total								
51				Depresión	18.00	2.00	20.00								
52				No depresión	2.00	20.00	22.00								
53				total	20.00	22.00	42.00								
54				Incidencia de expuesto:	0.30										
55				Incidencia de no expues:	0.09										
56				RR	3.30										
57				Odd casos	3.00										
58				Odd control	0.10										
59				OR	30.00										
60				Interpretación											

resultados depresion por covid-19 - Excel

Inicio ses.

Archivo Inicio Insertar Disposición de página Fórmulas Datos Revisar Vista Ayuda ¿Qué desea hacer? Compartir

Calibri 11 Fuente Alineación Número Estilos

Formato condicional Dar formato como tabla Estilos de celda Insertar Eliminar Formato Ordenar y filtrar Buscar y seleccionar Edición

Item	Clases de 40 a 11r.	Sin clases	total
Depresión	13.00	2.00	15.00
No depresión	11.00	20.00	31.00
total	24.00	22.00	46.00

Incidencia de expuesto: 0.87
 Incidencia de no expue: 0.35
 RR: 2.44
 Odd casos: 1.18
 Odd control: 0.10
 OR: 11.82

Interpretación

Item	Clases más de 2	Sin clases	total
Depresión	42.00	2.00	44.00
No depresión	13.00	20.00	33.00
total	55.00	22.00	77.00

Incidencia de expuesto: 0.35
 Incidencia de no expue: 2.42
 RR: 3.23
 Odd casos: 0.10
 Odd control: 32.31

Interpretación

ncia de depresión en personas que estén cursando la carrera de medicina humana en Comitán de Domínguez, Chiapas.
 H1: se lograra observar la incidencia de depresión en persona que curse medicina

Hoja2

Listo

resultados depresion por covid-19 - Excel

Inicio ses.

Archivo Inicio Insertar Disposición de página Fórmulas Datos Revisar Vista Ayuda ¿Qué desea hacer? Compartir

Calibri 11 Fuente Alineación Número Estilos

Formato condicional Dar formato como tabla Estilos de celda Insertar Eliminar Formato Ordenar y filtrar Buscar y seleccionar Edición

OR: 32.31

Interpretación

ncia de depresión en personas que estén cursando la carrera de medicina humana en Comitán de Domínguez, Chiapas.
 H1: se lograra observar la incidencia de depresión en persona que curse medicina
 H0: no se lograra observar la incidencia de depresión en persona que curse medicina

Item	Medicina	No medicina	total
Depresión	41.00	25.00	66.00
No depresión	12.00	22.00	34.00
total	53.00	47.00	100.00

Interpretación

Incidencia de expuesto: 0.62
 Incidencia de no expue: 0.35
 RR: 1.76
 Odd casos: 3.42
 Odd control: 1.14
 OR: 3.01

Item	Ingenieria	No ingenieria	total
Depresión	3.00	54.00	57.00
No depresión	21.00	22.00	43.00
total	24.00	76.00	100.00

Interpretación

Incidencia de expuesto: 0.05
 Incidencia de no expue: 0.43
 RR: 0.11
 Odd casos: 0.14
 Odd control: 2.45
 OR: 0.06

Interpretación

	a	b	c	d
	34.38	31.02	18.02	15.38
	1.04	1.17	2.01	2.27
				6.48

Hoja2

Listo

resultados depresion por covid-19 - Excel

Inicio Insertar Disposición de página Fórmulas Datos Revisar Vista Ayuda ¿Qué desea hacer?

Calibri 11 Fuente Ajustar texto General

Formato condicional Dar formato como tabla Estilos de celda Insertar Eliminar Formato Ordenar y filtrar Buscar y seleccionar Edición

C12

Item	Físico matemático	No físico matemático	total
Depresión	2.00	53.00	55.00
No depresión	20.00	25.00	45.00
total	22.00	78.00	100.00

Incidencia de expuesto: 0.04
Incidencia de no expue: 0.44
RR: 0.06
Odd casos: 0.10
Odd control: 2.12
CR: 0.05

Interpretación

Item	Enfermería	No enfermería	total
Depresión	20.00	37.00	57.00
No depresión	29.00	14.00	43.00
total			100.00

Incidencia de expuesto: 0.35
Incidencia de no expue: 0.67
RR: 0.52
Odd casos: 0.69
Odd control: 2.94
CR: 0.26

Interpretación

Incidencia en personas que tengan una actividad física limitada (sedentarios) en Comitán de Domínguez, Chiapas.
 H1: se lograra observar la incidencia de depresión en persona con actividad física limitada
 H0: no se lograra observar la incidencia de depresión en persona con actividad física limitada

Hoja2

resultados depresion por covid-19 - Excel

Inicio Insertar Disposición de página Fórmulas Datos Revisar Vista Ayuda ¿Qué desea hacer?

Calibri 11 Fuente Ajustar texto General

Formato condicional Dar formato como tabla Estilos de celda Insertar Eliminar Formato Ordenar y filtrar Buscar y seleccionar Edición

C12

Incidencia en personas que tengan una actividad física limitada (sedentarios) en Comitán de Domínguez, Chiapas.
 H1: se lograra observar la incidencia de depresión en persona con actividad física limitada
 H0: no se lograra observar la incidencia de depresión en persona con actividad física limitada

Item	Sedentario	No sedentario	total
Depresión	39.00	19.00	58.00
No depresión	13.00	29.00	42.00
total	52.00	48.00	100.00

Interpretación

Incidencia de expuesto: 0.67
Incidencia de no expue: 0.31
RR: 2.17
Odd casos: 3.00
Odd control: 0.66
CR: 4.58

Interpretación

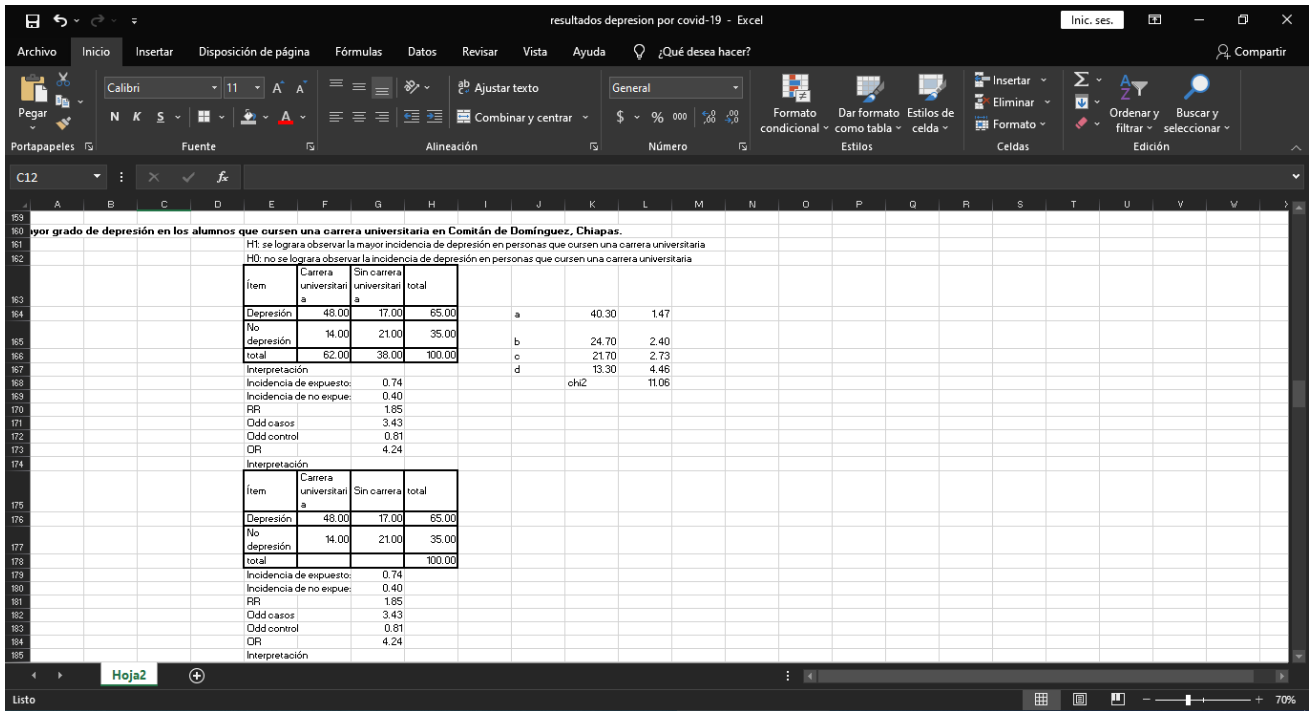
Item	Sedentario	No sedentario	total
Depresión	39.00	19.00	58.00
No depresión	13.00	29.00	42.00
total	52.00	48.00	100.00

Incidencia de expuesto: 0.57
Incidencia de no expue: 0.31
RR: 2.17
Odd casos: 3.00
Odd control: 0.66
CR: 4.58

Interpretación

Por grado de depresión en los alumnos que cursen una carrera universitaria en Comitán de Domínguez, Chiapas.

Hoja2



resultados depresion por covid-19 - Excel

Inicio Insertar Disposición de página Fórmulas Datos Revisar Vista Ayuda ¿Qué desea hacer?

Calibri 11 Fuente Alineación Número Estilos Celdas Edición

Portapapeles Pegar Fuente Alineación Número Estilos Celdas Edición

C12

294 Interpretación

295

296 **tribución de depresión en alumnos y alumnas que sufren ansiedad por calificaciones en Comitán de Domínguez, Chiapas**

297 H1: se lograra observar la mayor incidencia de depresión en alumnos por ansiedad por calificaciones

298 H0: no se lograra observar la incidencia de depresión en alumnos con ansiedad por calificaciones

299

300

Item	ansiedad por calificaciones	Sin ansiedad por calificaciones	total
Depresión	43.00	23.00	66.00
No depresión	33.00	1.00	34.00
total	76.00	24.00	100.00

Interpretación

Incidencia de expuesto: 0.65

Incidencia de no expue: 0.37

RR 0.67

Odd casos 1.30

Odd control 23.00

OR 0.06

Interpretación

Item	Calificación	sin calificación	total
Depresión	43.00	23.00	66.00
No depresión	33.00	1.00	34.00
total	76.00	24.00	100.00

Incidencia de expuesto: 0.65

Incidencia de no expue: 0.37

RR 0.67

301 a 50.16 1.02

302 b 15.84 3.24

303 c 25.84 1.98

304 d 8.16 6.28

305 chi2 12.53

306 Interpretación

307 Incidencia de expuesto: 0.65

308 Incidencia de no expue: 0.37

309 RR 0.67

310 Odd casos 1.30

311 Odd control 23.00

312 OR 0.06

313 Interpretación

Item	Calificación	sin calificación	total
Depresión	43.00	23.00	66.00
No depresión	33.00	1.00	34.00
total	76.00	24.00	100.00

Incidencia de expuesto: 0.65

Incidencia de no expue: 0.37

RR 0.67

314

315

316

317

318

319

Hoja2

Listo

resultados depresion por covid-19 - Excel

Inicio Insertar Disposición de página Fórmulas Datos Revisar Vista Ayuda ¿Qué desea hacer?

Calibri 11 Fuente Alineación Número Estilos Celdas Edición

Portapapeles Pegar Fuente Alineación Número Estilos Celdas Edición

C12

309 Odd casos 1.30

310 Odd control 23.00

311 OR 0.06

312 Interpretación

Item	Calificación	sin calificación	total
Depresión	43.00	23.00	66.00
No depresión	33.00	1.00	34.00
total	76.00	24.00	100.00

Incidencia de expuesto: 0.65

Incidencia de no expue: 0.37

RR 0.67

320 Odd casos 1.30

321 Odd control 23.00

322 OR 0.06

323 Interpretación

Item	Maestro	Sin maestro	total
Depresión	10.00	46.00	56.00
No depresión	34.00	10.00	44.00
total	44.00	56.00	100.00

Incidencia de expuesto: 0.18

Incidencia de no expue: 0.77

RR 0.23

324 Odd casos 0.29

325 Odd control 4.60

326 OR 0.06

327 Interpretación

Item	Estrés por compañeros	Sin estrés	total
Depresión	10.00	46.00	56.00
No depresión	34.00	10.00	44.00
total	44.00	56.00	100.00

Incidencia de expuesto: 0.18

Incidencia de no expue: 0.77

RR 0.23

328 Odd casos 0.29

329 Odd control 4.60

330 OR 0.06

331 Interpretación

Item	Estrés por compañeros	Sin estrés	total
Depresión	10.00	46.00	56.00
No depresión	34.00	10.00	44.00
total	44.00	56.00	100.00

Incidencia de expuesto: 0.18

Incidencia de no expue: 0.77

RR 0.23

332 Odd casos 0.29

333 Odd control 4.60

334 OR 0.06

335 Interpretación

Item	Estrés por compañeros	Sin estrés	total
Depresión	10.00	46.00	56.00
No depresión	34.00	10.00	44.00
total	44.00	56.00	100.00

Incidencia de expuesto: 0.18

Incidencia de no expue: 0.77

RR 0.23

336

Hoja2

Listo

resultados depresion por covid-19 - Excel

Inicio ses.

Archivo Inicio Insertar Disposición de página Fórmulas Datos Revisar Vista Ayuda ¿Qué desea hacer? Compartir

Calibri 11 Fuente Alineación Número

Formato condicional Dar formato como tabla Estilos de celda Insertar Eliminar Formato Ordenar y filtrar Buscar y seleccionar Edición

Item	Estrés por compañeros	Sin estrés	total
Depresión	3.00	10.00	13.00
No depresión	36.00	45.00	81.00
total	45.00	55.00	100.00

Interpretación

Odd control 4.60
OR 0.06

Incidencia de expuesto: 0.47
Incidencia de no expue: 0.44
RR 1.07
Odd casos 0.25
Odd control 0.22
OR 1.13

Item	Estrés por la escuela	Sin estrés	total
Depresión	7.00	43.00	50.00
No depresión	34.00	16.00	50.00
total	41.00	59.00	100.00

Interpretación

Incidencia de expuesto: 0.14
Incidencia de no expue: 0.68
RR 0.21
Odd casos 0.21
Odd control 2.69
OR 0.08

Intención de alumnos y alumnas de entre 15 y 20 años que padecen depresión por problemas de administración de tiempos
H1: se lograra observar la mayor incidencia de depresión en alumnos con mala administración de tiempo

Hoja2

resultados depresion por covid-19 - Excel

Inicio ses.

Archivo Inicio Insertar Disposición de página Fórmulas Datos Revisar Vista Ayuda ¿Qué desea hacer? Compartir

Calibri 11 Fuente Alineación Número

Formato condicional Dar formato como tabla Estilos de celda Insertar Eliminar Formato Ordenar y filtrar Buscar y seleccionar Edición

Intención de alumnos y alumnas de entre 15 y 20 años que padecen depresión por problemas de administración de tiempos
H1: se lograra observar la mayor incidencia de depresión en alumnos con mala administración de tiempo
H0: no se lograra observar la incidencia de depresión en alumnos con mal administración de tiempo

Item	Mal administración de tiempo	Buen administración de tiempo	total
Depresión	63.00	3.00	72.00
No depresión	13.00	15.00	28.00
total	76.00	24.00	100.00

Interpretación

Incidencia de expuesto: 0.98
Incidencia de no expue: 0.46
RR 1.88
Odd casos 4.85
Odd control 0.60
OR 8.08

Item	Mal administración	Sin problemas	total
Depresión	63.00	3.00	72.00
No depresión	13.00	15.00	28.00
total	76.00	24.00	100.00

Interpretación

Incidencia de expuesto: 0.98
Incidencia de no expue: 0.46
RR 1.88
Odd casos 4.85
Odd control 0.60

a 54.72 1.25
b 17.28 3.97
c 21.28 3.22
d 6.72 10.20
chi2 18.64

Hoja2

delphy procesos corregido 100 - Excel

Inicio Insertar Disposición de página Fórmulas Datos Revisar Vista Ayuda ¿Qué desea hacer?

Calibri 11 Fuente Ajustar texto General

Portapapeles Pegar Fuente Alineación Número Estilos

CP110 : x ✓ f= cuales son las situaciones que le hacen sentir estresado

ITEM	total	porcentaje	proporcion
cuadro de resultados de la Investigación sobre Depresión en jóvenes alumnos de 15 a 20 años, consecuencia de aislamiento en covid-19 en Comitán de Domínguez Chiapas			
¿cuál es su sexo?			
mujer	54	54	1.17
hombre	46	46	0.85
total	100	100	
¿que edad tiene?			
<15 años	8	8	0.09
15 a 20 años	58	58	1.38
>20 años	34	34	0.52
total	100	100	
¿considera que ha estado deprimido últimamente?			
si	54	54	1.17
no	46	46	0.85
total	100	100	
¿tiene usted algunos de estos signos y síntomas?			
irritable la mayor parte del tiempo	15	15	0.18
cansado y con falta de energía	25	15	0.33
apetito acompañado de aumento o disminución	12	12	0.14
pensamientos suicidas	10	10	0.11
todas las anteriores	14	14	0.16
ninguna de las anteriores	24	24	0.32
total	100	100	
¿es estudiante de alguna carrera profesional?			
si	74	74	2.85
no	26	26	0.35
total	100	100	

Hoja1 Hoja2

80%

delphy procesos corregido 100 - Excel

Inicio Insertar Disposición de página Fórmulas Datos Revisar Vista Ayuda ¿Qué desea hacer?

Calibri 11 Fuente Ajustar texto General

Portapapeles Pegar Fuente Alineación Número Estilos

CP110 : x ✓ f= cuales son las situaciones que le hacen sentir estresado

ITEM	total	porcentaje	proporcion
es estudiante de alguna carrera profesional			
si	74	74	2.85
no	26	26	0.35
total	100	100	
¿considera usted que ha tenido depresión antes de la pandemia?			
si	46	46	0.85
no	54	54	1.17
total	100	100	
¿cuanto es el tiempo que normalmente tiene clases?			
30 a 40 min	6	6	0.06
40min a 1 hora	16	16	0.19
mas de 2 horas	58	58	1.38
no	20	20	0.25
total	100	100	
¿realiza alguna actividad física?			
si	57	57	1.33
no	43	43	0.75
total	100	100	
¿que actividad realiza?			
gimnasio	13	13	0.15
ejercicio con peso corporal	15	15	0.18
camminatas	22	22	0.28
otros	20	20	0.25
no	30	30	0.43
total	100	100	
¿cuanto tiempo realiza esa actividad física?			
15 a 30 min	25	25	0.33
30 min a 1 hora	22	22	0.28

Hoja1 Hoja2

80%

delphy procesos corregido 100 - Excel

Archivo Inicio Insertar Disposición de página Fórmulas Datos Revisar Vista Ayuda ¿Qué desea hacer?

Calibri 11 Fuente Ajustar texto General

Portapapeles Pegar Fuente Alineación Número Estilos Formato condicional Dar formato como tabla Estilos de celda Insertar Eliminar Formato Ordenar y filtrar Buscar y seleccionar Edición

CP110 cuales son las situaciones que le hacen sentir estresado

	CJ	CK	CL	CM	CN	CO	CP	CQ	CR	CS	CT	CU	CV	CW	CX	CY	CZ	DA	DB	DC	DD	
49								no			30	30										
50								total			100	100	0.43									
51								cuanto tiempo realiza esa actividad física														
52								15 a 30 min			25	25	0.33									
53								30 min a 1 hora			22	22	0.28									
54								>1 hora			22	22	0.28									
55								no			31	31	0.45									
56								total			100	100										
57								vive con algun familiar en casa o lugar de residencia														
58								papa o mama			86	86	6.14									
59								abuelos			2	2	0.02									
60								hermanos			2	2	0.02									
61								vive solo			10	10	0.11									
62								total			100	100										
63								que tipo de actividad hace en su tiempo libre														
64								videojuegos			21	21	0.28									
65								musica			26	26	0.35									
66								ejercicio			20	20	0.25									
67								no tengo tiempo libre			6	6	0.06									
68								otros			26	26	0.35									
69								total			100	100										
70								cual es normalmente su tiempo de descanso														
71								1 a 3 horas			25	25	0.33									
72								3 a 6 horas			23	23	0.30									
73								6 a 8 horas			32	32	0.47									
74								> 8 hora			10	10	0.11									
75								me es dificil conciliar el sueño			10	10	0.11									
76								total			100	100										
77								a que carrera profesional pertenece														

Hoja1 Hoja2

Listo Mis actividades | UD... Zoom Documento2 - Word delphy procesos corr... ESP 04:57 p. m.

delphy procesos corregido 100 - Excel

Archivo Inicio Insertar Disposición de página Fórmulas Datos Revisar Vista Ayuda ¿Qué desea hacer?

Calibri 11 Fuente Ajustar texto General

Portapapeles Pegar Fuente Alineación Número Estilos Formato condicional Dar formato como tabla Estilos de celda Insertar Eliminar Formato Ordenar y filtrar Buscar y seleccionar Edición

CP110 cuales son las situaciones que le hacen sentir estresado

	CJ	CK	CL	CM	CN	CO	CP	CQ	CR	CS	CT	CU	CV	CW	CX	CY	CZ	DA	DB	DC	DD	
77								total			100	100										
78								a que carrera profesional pertenece														
79								medicina			42	42	0.72									
80								ingenieria			3	3	0.03									
81								fisico matematico			2	2	0.02									
82								enfermeria			20	20	0.25									
83								otros			33	33	0.43									
84								total			100	100										
85								en que estado civil se encuentra														
86								soltero			85	85	5.67									
87								casado			10	10	0.11									
88								divorciado			3	3	0.03									
89								union libre			2	2	0.02									
90								total			100	100										
91								por medio de que recibe sus clases a distancia														
92								computadora			75	75	3.00									
93								telefono			12	12	0.14									
94								television			7	7	0.08									
95								otros			6	6	0.06									
96								total			100	100										
97								usted vive en la ciudad de comitan de dominguez, chis														
98								si			60	60	1.50									
99								no			40	40	0.67									
100								total			100	100										
101								usted a que grado de estudio pertenece														
102								preparatoria			65	65	1.86									
103								universidad			25	25	0.33									
104								otros			10	10	0.11									
105								total			100	100										

Hoja1 Hoja2

Listo Mis actividades | UD... Zoom Documento2 - Word delphy procesos corr... ESP 04:57 p. m.

delphy procesos corregido 100 - Excel

Archivo Inicio Insertar Disposición de página Fórmulas Datos Revisar Vista Ayuda ¿Qué desea hacer?

Calibri 11 Fuente Ajustar texto General

Portapapeles Pegar Fuente Alineación Número Estilos Formato condicional Dar formato como tabla Estilos de celda Insertar Eliminar Formato Ordenar y filtrar Buscar y seleccionar Edición

CP110 : x ✓ f= cuales son las situaciones que le hacen sentir estresado

	CJ	CK	CL	CM	CN	CO	CP	CQ	CR	CS	CT	CU	CV	CW	CX	CY	CZ	DA	DB	DC	DD	
100																						
101									usted a que grado de estudio pertenece													
102									preparatoria	65	65	1.86										
103									universidad	25	25	0.33										
104									otros	10	10	0.11										
105									total	100	100											
106									a que turno escolar pertenece													
107									maturino	58	58	1.38										
108									vespertina	8	8	0.09										
109									misto	34	34	0.52										
110									total	100	100											
111									cuales son las situaciones que le hacen sentir estresado													
112									la conexión al internet	23	23	0.30										
113									proyectos	10	10	0.11										
114									tareas	43	43	0.75										
115									practicas profesionales	5	5	0.05										
116									el maestro	3	3	0.03										
117									otro	16	16	0.19										
118									total	100	100											
119									cuales son las situaciones que lo ponen nervioso													
120									mi futuro como estudiante	38	38	0.61										
121									las materias que llevo	9	9	0.10										
122									la colegiatura	6	6	0.06										
123									mi capacidad como estudiante	22	22	0.28										
124									otros	25	25	0.33										
125									total	100	100											
126									que situaciones te hacen sentir frustrado													
127									calificaciones	43	43	0.75										
128									maestros	10	10	0.11										
129									compañeros	6	6	0.06										
130									escuela	7	7	0.08										
131									otros	34	34	0.52										
132									total	100	100											
133									su entorno personal y educativo ¿Cuál considera que son las situaciones que mas lo estresan													
134									problemas en administrar mis tiempos	63	63	1.70										
135									problemas familiares	9	9	0.10										
136									problemas economicos	13	13	0.15										
137									problemas biologicos	2	2	0.02										
138									nada	12	12	0.14										
139									total	100	100											

Hoja1 Hoja2

80%

Mis actividades | UD... Zoom Documento2 - Word delphy procesos corr...

ESP 04:57 p. m.

delphy procesos corregido 100 - Excel

Archivo Inicio Insertar Disposición de página Fórmulas Datos Revisar Vista Ayuda ¿Qué desea hacer?

Calibri 11 Fuente Ajustar texto General

Portapapeles Pegar Fuente Alineación Número Estilos Formato condicional Dar formato como tabla Estilos de celda Insertar Eliminar Formato Ordenar y filtrar Buscar y seleccionar Edición

CP110 : x ✓ f= cuales son las situaciones que le hacen sentir estresado

	CJ	CK	CL	CM	CN	CO	CP	CQ	CR	CS	CT	CU	CV	CW	CX	CY	CZ	DA	DB	DC	DD	
119									cuales son las situaciones que lo ponen nervioso													
120									mi futuro como estudiante	38	38	0.61										
121									las materias que llevo	9	9	0.10										
122									la colegiatura	6	6	0.06										
123									mi capacidad como estudiante	22	22	0.28										
124									otros	25	25	0.33										
125									total	100	100											
126									que situaciones te hacen sentir frustrado													
127									calificaciones	43	43	0.75										
128									maestros	10	10	0.11										
129									compañeros	6	6	0.06										
130									escuela	7	7	0.08										
131									otros	34	34	0.52										
132									total	100	100											
133									su entorno personal y educativo ¿Cuál considera que son las situaciones que mas lo estresan													
134									problemas en administrar mis tiempos	63	63	1.70										
135									problemas familiares	9	9	0.10										
136									problemas economicos	13	13	0.15										
137									problemas biologicos	2	2	0.02										
138									nada	12	12	0.14										
139									total	100	100											

Hoja1 Hoja2

80%

Mis actividades | UD... Zoom Documento2 - Word delphy procesos corr...

ESP 04:57 p. m.