



UNIVERSIDAD DEL SURESTE
MEDICINA HUMANA
INVESTIGACION EPIDEMIOLOGICA AVANZADA

DR. Gutierrez Gómez Dario Cristiaderit

4oB

Diagrama de Árboles

PRESENTA:

Gabriela Gpe Morales Arguello

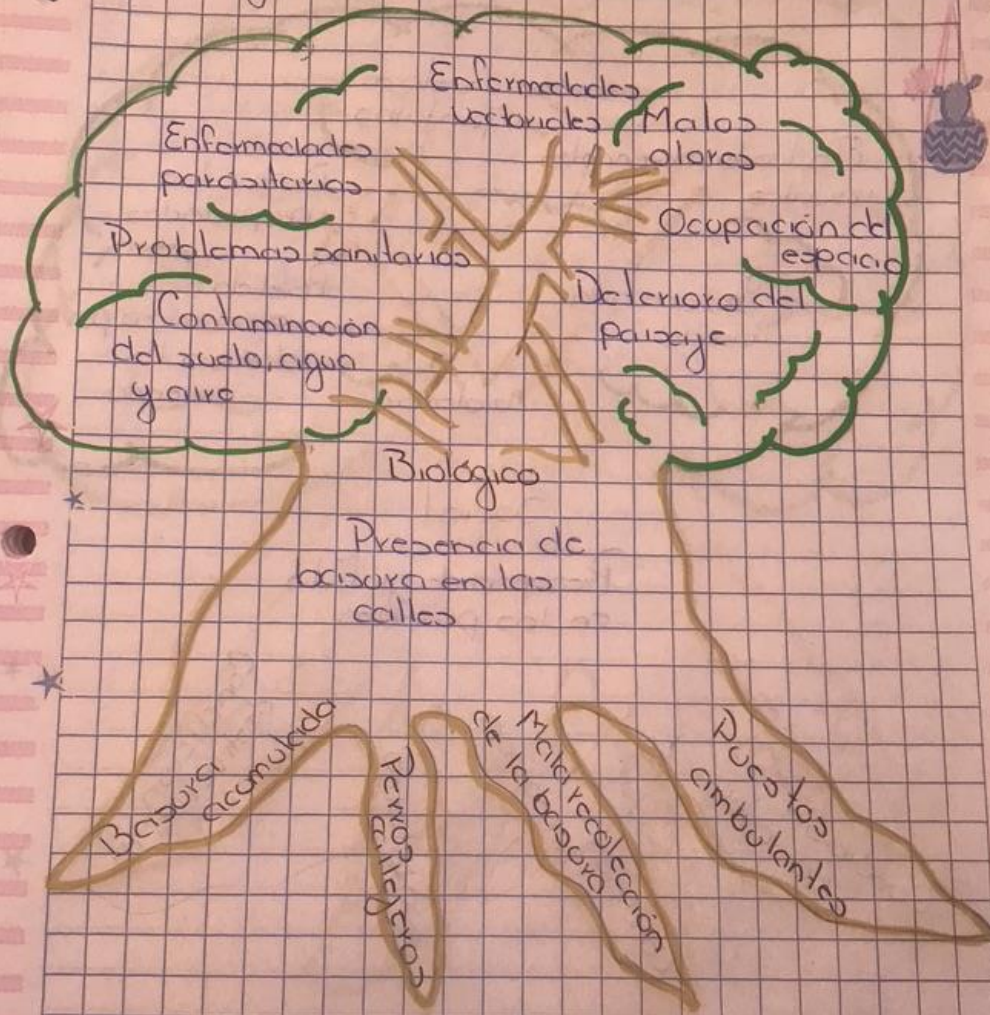
Lugar y fecha

Comitán de Domínguez Chiapas a 12/03/2021

2 do recorrido

107

(Biológica)



(social)



Social

Presencia de graffiti en las paredes

Condición combativa

Condición transgresora

Vandalismo

Condición destructiva

(Psicológico)



Psicológico
Presencia de
estrés

Puede de las personas
en las calles

Puestos
ambulantes

Tráfico en las
calles


Muchas personas
en la calle




(Fisico)



Presencia de bache en la calle



(Politico)



Presencia de puestos ambulantes

Falta de dinero

Idea de independencia

Desempleo

Inestabilidad laboral



(Económica)



Económico

Presencia de pobreza

Desempleo

Falta de apoyo del gobierno

Trabajos mal pagados

Crecimiento de la población

Conclusión

En ambos recorridos podemos notar que son totalmente distintos, ya que tienen problemas diferentes en cuanto a economía, necesidades básicas, incluso la población, viviendas, calles, estilo de vida cambia. Lo que tienen similar son las problemáticas que se tiene como sociedad, que termina afectando a los individuos, aunque también en ocasiones nosotros mismos somos quienes van haciendo las consecuencias, un ejemplo podría ser la basura, porque como personas somos quien crea la basura, aún sabiendo que los camiones no pasarán, por ende, vemos bales de basura en las calles y los paros, se encargan de recogerla.

Puede notar que de una problemática se pueden derivar varias causas y consecuencias, el diagrama de arboles nos ayuda a poder relacionarlo y saber algunas problemáticas.