



**Nombre del alumno: Hugo Gerardo  
Morales Gordillo.**




**Nombre del Dra: Angelita Gómez Gallardo**




**Materia: Semiología**


**Grado: Cuarto**

**Grupo: B**

Comitán de Domínguez Chiapas a 7 de mayo del 2021.

Criterio	Enfermedad	Imagen
Tamaño de la cabeza	<p>Rubeola congénita: es el conjunto de problemas presentes al nacimiento, ocurren cuando la mujer embarazada tiene el virus de rubeola que afecta al feto en un momento crítico del desarrollo. (Microcefalia)</p>	
Forma de la cabeza	<p>La craneosinostosis es un defecto congénito en el cual una o más articulaciones fibrosas que unen los huesos del cráneo del bebé, se cierran prematuramente, antes de que el cerebro del bebé este completamente formado.</p>	
Simetría de la cabeza	<p>La equimosis periorbitaria es un signo de fractura de la base del cráneo, de una craneotomía que rompe las meninges o raramente ciertos tipos de craneo, (caer de craneo).</p>	

<p>Hundimientos de la cara</p>	<p>La lipodistrofia facial es la pérdida de la grasa subcutánea de la cara, esta afección la causa probablemente sea por infección de VIH.</p>	
<p>Cantidad de cabello</p>	<p>La alopecia se refiere a la pérdida anormal del cabello, se puede considerar un sinónimo de calvicie, que puede afectar al cuero cabelludo o otras zonas de la piel en la que existe pelo (axilas, pezones, cejas, región genital, brazos).</p>	
<p>Grosor y características del cabello</p>	<p>La tricorrexis, es un defecto frecuente del tallo piloso, caracterizado por alteraciones y desaparición de las células cuticulares, dejando al descubierto las células de la corteza, las cuales se separan y se debilitan hasta producir un engrosamiento por donde se fractura el cabello.</p>	

Criterio	Enfermedad	Imagen
Inflamacion y lesiones de la piel cabelluda.	El lupus provoca una inflamacion extendida que normalmente afecta a la piel en especial al rostro y al cuero cabelludo, la piel se inflama y alguna personas pierden alguna mechones de cabello a causa de esta patologia.	
Lesiones del Cuero cabelludo	La esclerosis sistémica consiste en la acumulacion de tejido similar al cicatricial en la piel y en otras partes del cuerpo, tambien dañan a los celulas que reubren las paredes de arterias pequeñas.	