



**ALUMNA:** Alina Anahíd Utrilla Moreno

**CATEDRÁTICO:** Darío Cristiaderit Gutiérrez Gómez


## **TRABAJO: DIAGRAMA DE ARBOLES.**


adaptar sus problemas observados en la actividad de bitácora de campo a esquemas de arboles para describir problemas en las esferas sociales que tengan relaciones con la salud en los lugares seleccionados. al final se acompañara de un resumen escrito de lo representado en los esquemas

**MATERIA: Investigación epidemiológica avanzada**

**SEMESTRE: 4      GRUPO: A**

# Diagrama de árboles





**CORRUPCIÓN** *Político*

Fraudes  
Ineficiencia  
Sobrecostos  
Robos

Carenancia de conciencia social

Falta de una cultura de compromiso

Personalidades anti sociales

Sabana

Extremismo


Norma




# Pobreza

Economicos

Normas

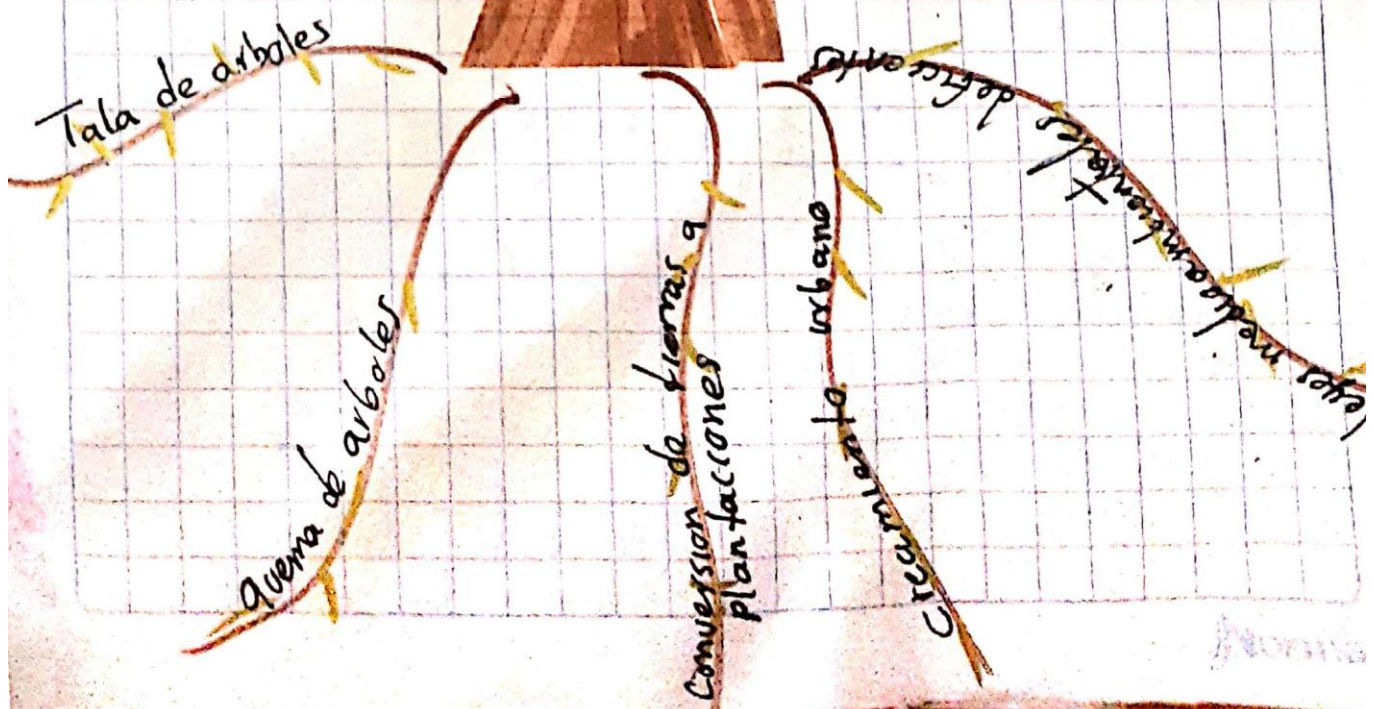






# Deforestación

biológico





Ali Utrilla

