

**Nombre del alumno: Julián Santiago López**

**Nombre del profesor: Gladys Elena Gordillo Aguilar**

**Nombre del trabajo: Cuadro sobre pseudomonas**




**Materia: Microbiología y Parasitología**



**Grado: Segundo semestre grupo "B"**

**Facultad de Medicina**

Comitán de Domínguez Chiapas a 23 de Abril del 2021

# Pseudomonas aeruginosa

Pseudomonas aeruginosa	Enfermedad	Cuadro clínico	Imagen
<p>estos géneros se encuentran en el suelo, en los compuestos orgánicos en descomposición, en la vegetación y en el agua. Por desgracia, se encuentran en todo el ambiente hospitalario, en reservorios húmedos como los alimentos, las fores cortadas, los lavabos, los baños, las mopas para fregar suelos, los equipos de diálisis y terapia respiratoria e incluso en las soluciones desinfectantes</p>	<p>Las enfermedades incluyen infecciones respiratorias, urinarias, de piel y tejidos blandos, oculares, auditivas y también bacteriemias y endocarditis</p>	<p>Las infecciones de las vías respiratorias pueden presentar, una inflamación benigna de los bronquios (traqueobronquitis) hasta una bronconeumonía necrosante grave.</p>	
	<p>Infecciones de piel y tejidos blandos</p>	<p>La colonización de una quemadura, seguida de un daño vascular localirado, necrosis tisular y fnalmente bacteriemia, es frecuente en los pacientes con quemaduras graves.</p>	
	<p><b>Foliculitis</b></p>	<p>causa la aparición de pápula e incluso forúnculos dolorosos. puede producir infecciones en las uñas de la mano en los individuos que exponen las manos</p>	

		de manera frecuente al agua o que acuden con frecuencia a los «salones de manicura».	
	<b>endocarditis</b>	adquieren la infección a través de los instrumentos empleados para preparar la droga, los cuales están contaminados con microorganismos que se transmiten a través del agua. La válvula tricúspide se ve a menudo afectada, y la infección se asocia a una evolución crónica, si bien su pronóstico es más favorable que en los pacientes que tienen infecciones de las válvulas aórtica o mitral.	
	<b>Infecciones en aparato urinario</b>	aparece principalmente en los pacientes con sondas urinarias de larga duración. Generalmente estos pacientes reciben múltiples pautas de antibióticos, lo que tiende a seleccionar cepas más resistentes de bacterias como Pseudomoncs.	

(Larry M. Bush, 2018) (Lloria, 2015)

## Referencias

Larry M. Bush, L. (2018). Infecciones por Pseudomonas y patógenos relacionados. *MANUAL MSD*, 3.

Lloria, M. (2015). Infecciones por Pseudomonas aeruginosa. *comite de infectologia critica*, 7.

