



**Nombre del alumno: Arguello Tovar
Avilene del Rocío**

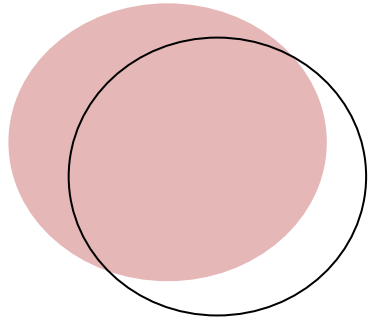
Nombre del profesor: Gordillo Gladys

**Nombre del trabajo: “Cuadro
Comparativo”**


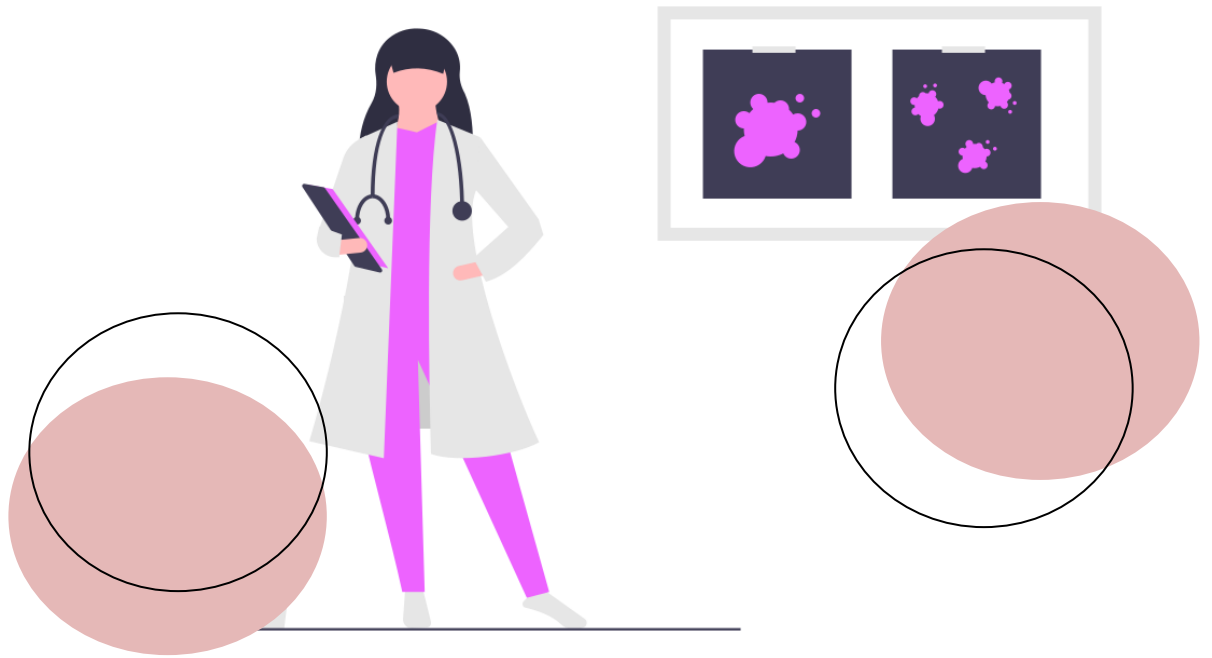
Materia: Microbiología y Parasitología

Grado: 2do “B”





Comitán de Domínguez Chiapas a 13 de marzo del 2021



≡ ESTAFILOCOCOS ≡



Enfermedades por Estafilococos	Signos	Síntomas	Complicaciones
<p>Impétigo</p> 	<p>Costras melicéricas Piel rojiza. Ampollas llenas de pus. Lesiones cutáneas en la cara, labios, brazos o piernas.</p>	<p>Ganglios linfáticos inflamados</p>	<ul style="list-style-type: none"> • Síndrome de la piel escaldada estafilocócico • Insuficiencia renal
<p>Ectima</p> 	<p>Ampolla con borde enrojecido llena de pus.(más profundo).</p>		<ul style="list-style-type: none"> • Propagación de la infección a otras partes del cuerpo. <ul style="list-style-type: none"> • Daño permanente de la piel con cicatrización.
<p>Foliculitis</p> 	<p>Grupos pequeños de bultos rojos o espinillas formada alrededor de los folículos pilosos. Ampollas llenas de pus. Protuberancias</p>	<p>Picazón Ardor en la piel Dolor o sensibilidad en la piel.</p>	<ul style="list-style-type: none"> • Forunculosis • Destrucción de folículos pilosos y perdida permanente de cabello
<p>Furúnculo / Furunculosis</p> 	<p>Protuberancia roja pequeña y se agranda Piel roja e hinchada alrededor de la protuberancia. Formación de una punta de color blanco amarillento que se rompe y saque la pus.</p>	<p>Dolor Aumento del tamaño de protuberancia</p>	<p>Endocarditis Osteomielitis</p>
<p>Ántrax</p> 	<p>Grupo de pequeñas ampollas o hinchazón que provoca comezón. Inflamación</p>	<p>Comezón</p>	<p>Septicemia Endocarditis Osteomielitis</p>

<p>Foliculitis de la barba</p> 	<p>Erupción cutánea Granos o pústulas</p>	<p>Picazón</p>	<p>Diseminación en todo el cuerpo</p>
<p>Hidrosadenitis</p> 	<p>Comedones Bultos dolorosos del tamaño de un guisante Túneles debajo de la piel</p>	<p>Exceso de peso Estrés Cambios hormonales Calor o humedad</p>	<p>Infecciones Cicatrices y cambios en la piel Drenaje linfático obstruido Aislamiento social</p>
<p>Síndrome de la piel escaldada</p> 	<p>Ampollas Desprendimiento o muda de grandes zonas de la piel Piel adolorida</p>	<p>Fiebre Enrojecimiento de la piel (eritema)</p>	<p>Niveles anormales de líquidos en el cuerpo Control deficiente de la temperatura Septicemia</p>
<p>Síndrome del shock tóxico</p> 	<p>Erupción en la piel Dolores musculares</p>	<p>Fiebre elevada Dolor de cabeza Vómitos Cansancio Diarrea</p>	<p>Convulsiones Hemorragias Insuficiencia cardíaca</p>