



Nombre del alumno:

Johana Nazareth Vázquez Flores

Nombre del profesor:

Q.C Gladys Elena Gordillo Aguilar

Nombre del trabajo:

Cuadro clínico de pseudomonas

Materia:



Microbiología y parasitología



Grado:

2do A

Comitán de Domínguez Chiapas a 23 de Abril 2021

CUADRO CLINICO DE PSEUDOMONAS

Manifestaciones	Características	
Infección de heridas y quemaduras		
Meningitis	Se presenta cuando se realiza por punción lumbar	
Infecciones urinarias	Suele presentarse por sondas urinarias o por soluciones de irrigación	
Infecciones pulmonares 1. Neumonía necrosante 2. Traqueo bronquitis	La colonización se da en pacientes con FC, en los aquejados de otras enfermedades pulmonares crónicas y en neutrónicos Se da sobre todo por respiradores contaminados (ventilación asistida)	
Infecciones del oído 1. Otitis externa 2. Otitis externa maligna	Se observa fundamentalmente en los diabéticos y en los ancianos. Puede invadir los tejidos subyacentes, puede producir daño en los pares craneales y en los huesos	
Infecciones de piel y tejidos blandos primarias 1. Folliculitis 2. Osteocondritis	Se produce por la inmersión en agua contaminada. Pueden ocurrir también en los individuos que tienen acné o que se depilan las piernas	

Bacteriemia	Afecta con una frecuencia mayor a los pacientes con neutropenia, diabetes mellitus, quemaduras extensas y neoplasias hematológicas. La mayor parte de las bacteriemias se originan en infecciones de las vías respiratorias inferiores, el aparato urinario, la piel y los tejidos blandos	
Ectima gangrenoso	Están rodeadas por eritema y a menudo no contienen pus	
Infecciones oculares 1. Queratitis	Tienen lugar con posterioridad a un traumatismo inicial en la córnea	
Endocarditis	Es infrecuente y se registra principalmente en adictos a drogas por vía parenteral. Adquieren la infección a través de los instrumentos empleados para preparar la droga, los cuales están contaminados con microorganismos que se transmiten a través del agua	

Referencia bibliográfica

(Murray, 2017, pág. 836)

(Stefan, 2018, pág. 870)

Larry M. Bush (2020). Infecciones por pseudomonas. [Fecha de consulta 23 de Abril 2021]. Disponible en <https://www.msmanuals.com/es-mx/hogar/infecciones/infecciones-bacterianas-bacterias-gramnegativas/infecciones-por-pseudomonas#:~:text=Los%20s%C3%ADntomas%20consisten%20en%20fiebre,la%20oreja%20y%20da%C3%B1o%20neurol%C3%B3gico.>