



Nombre del alumno: Nadia Jazmín Albores Pérez

Nombre del profesor: Química: Gladys Elena Gordillo Aguilar

Nombre del trabajo: cuadro clinico




Materia: Microbiología y parasitología I



Grado: 2oA

Licenciatura Medicina Humana

Comitán de Domínguez Chiapas 23 de abril del 2021



PSEUDOMONAS	CAUSA	Imagen
Otitis externa	Infección externa leve que ocurre en personas Por lo demás sanas lo cual lo atraen de las bacterias que están en el agua entra al oído cuando practica natación y provoca un prurido , Dolor y en algunas ocasiones secreción auricular	
Otitis externa maligna	La infección del oído externo más grave aparece con mayor frecuencia en quienes sufren diabetes se hinchan los tejidos se inflaman cerrando parcial mente el canal auditivo consta de los síntomas de fiebre, pérdida auditiva, inflamación de los tejidos que rodean al oído infectado, fuerte dolor de oídos secreción maloliente por la oreja y daño neurológico	
Foliculitis	Infección externa leve las raíces del pelo se infectan en las personas que Utilizan un jacuzzi o baños calientes si pasa mucho tiempo en el agua ablanda los folículos lo que facilita la invasión bacteriana aparece la formación de pequeños granos y tiene gotas de pus en el centro	

<p>Ectima gangrenoso</p>	<p>Es una llaga cutánea que aparecen personas con cantidad insuficiente de glóbulos blancos en el centro de las llagas es de color entre púrpura y negro y está rodeado por una banda de color rojo estas llagas suelen aparecer en zonas húmedas en axilas y en los genitales</p>	
<p>Infecciones oculares</p>	<p>Causadas por la bacteria pueden Dañar la córnea a menudo de forma permanente las enzimas producidas por las bacterias destruyen rápidamente al ojo las infecciones son causadas por lesiones también se pueden producir por contaminación de lentes de contacto o solución para lentes de contacto</p>	
<p>infecciones de torrente sanguíneo</p>	<p>Ocurre a menudo ya que las bacterias penetran el torrente sanguíneo desde un órgano infectado como por ejemplo en las vías urinarias es a causa de una inyección de droga contaminada en la vena también mediante agujas colocadas en catéter en un vaso sanguíneo</p>	

BIBLIOGRAFIA

(Bush, 2020)

Bibliografía

Bush, L. M. (febrero de 2020). *manual MSD vision para publico general* . Obtenido de msdmanualss.com: <https://www.msdmanuals.com/es-mx/hogar/infecciones/infecciones-bacterianas-bacterias-gramnegativas/infecciones-por-pseudomonas>