

# UDS

ALFREDO MARTIN MARTINEZ GUIJON

YESENIA GUADALUPE OVANDO ALEGRIA

SUBMODULO 1

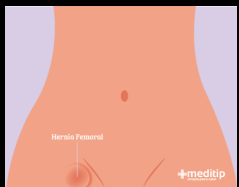
30/06

MAPA CONCEPTUAL PAG 81 A 89

La helioplastia es un procedimiento para corregir cuando una herida cuando la pared muscular es débil, ya tras retirarla el saco busca la reparación de la pared abdominal, existen distintos tipos de herida, ah continuación las presentare

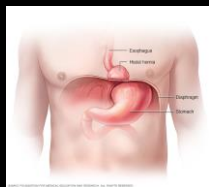
HERNIA FEMORAL

Es una protuberancia en la pared superior del muslo justo debajo de la ingle este tipo es mas común en las mujeres que en los hombres



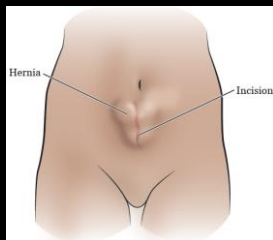
HERNIA HITAL

Se presenta en la pared superior del estómago, una proporción de la parte superior del estómago se adentra en el tórax



HERNIA QUIRURJICA

Puede darse atraes de las cicatrices si el paciente ah tenido cirugía en el pasado la hernia incisional es la protrusión anormal del peritoneo a través de la cicatriz patológica de una herida quirúrgica o traumática, que interesa los planos músculo-fascio-aponeuróticos y que puede contener o no una víscera abdominal y/o tejidos.



HERNIA HUBILICAL

La hernia umbilical crea hinchazón o un bulto pequeño cerca del ombligo. Se produce cuando parte del intestino sobresale a través de la abertura umbilical en los músculos abdominales. Las hernias umbilicales en los niños suelen ser indoloras.



HERNIA INGUINAL

Una hernia inguinal se produce cuando un tejido, como parte del intestino, sobresale a través de un punto débil en los músculos abdominales. El bulto resultante puede ser doloroso, especialmente cuando toses, te inclinas o levantas un objeto pesado. Una hernia inguinal no es peligrosa necesariamente

