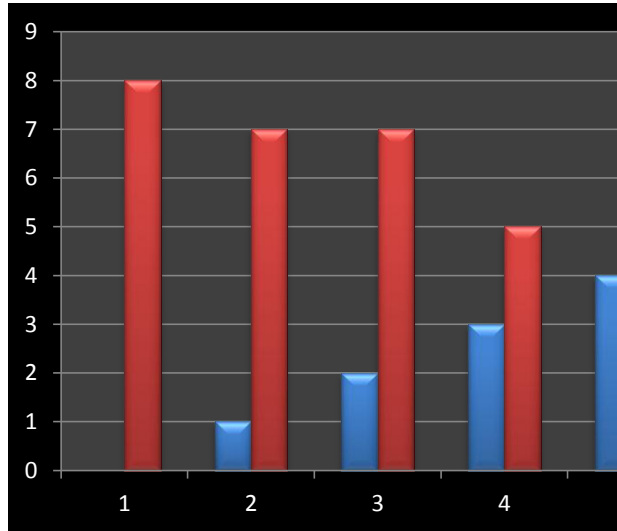
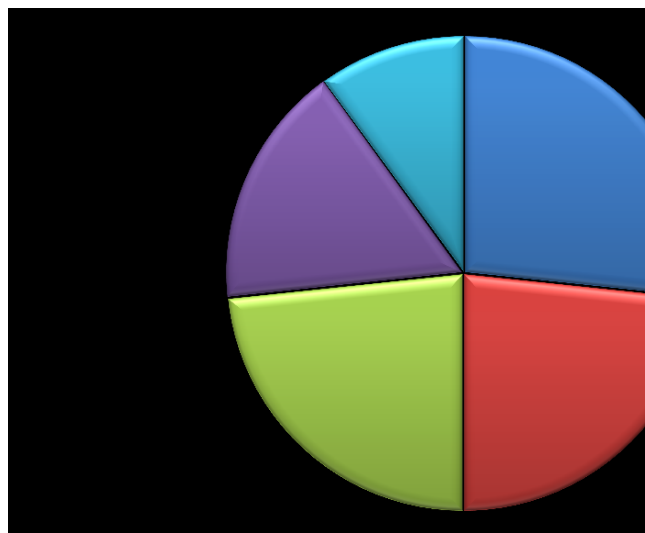
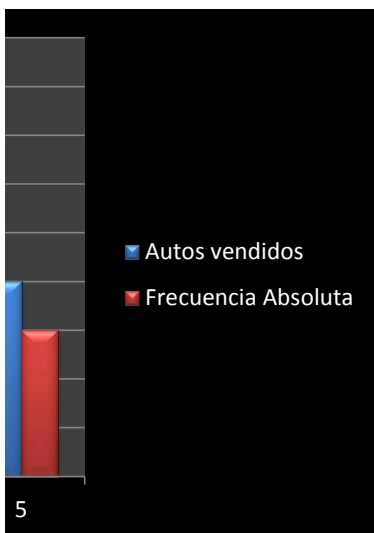


Autos vendidos	Frecuencia Absoluta	Frecuencia Acumulada	Frecuencia Relativa
0	8	8	0,266666667
1	7	15	0,233333333
2	7	22	0,233333333
3	5	27	0,166666667
4	3	30	0,1

MEDIA	1,866666667
MEDIANA	15,5
MODA	8
VARIANZA	7,333333333
DESVIACION ESTANDAR	2,708012802



Frec. Relativa Acumulada	Frecuencia %	Frecuencia Acumulada %	Grados
0,266666667	26,66666667	26,66666667	96
0,5	23,33333333	50	84
0,7333333333	23,33333333	73,33333333	84
0,9	16,66666667	90	60
1	10	100	36



Grados Acumulados

96
180
264
324
360

