

**ENFERMERIA Y PRACTICAS ALTERNATIVAS DE SALUD**

YESENIA GUADALUPE OVANDO



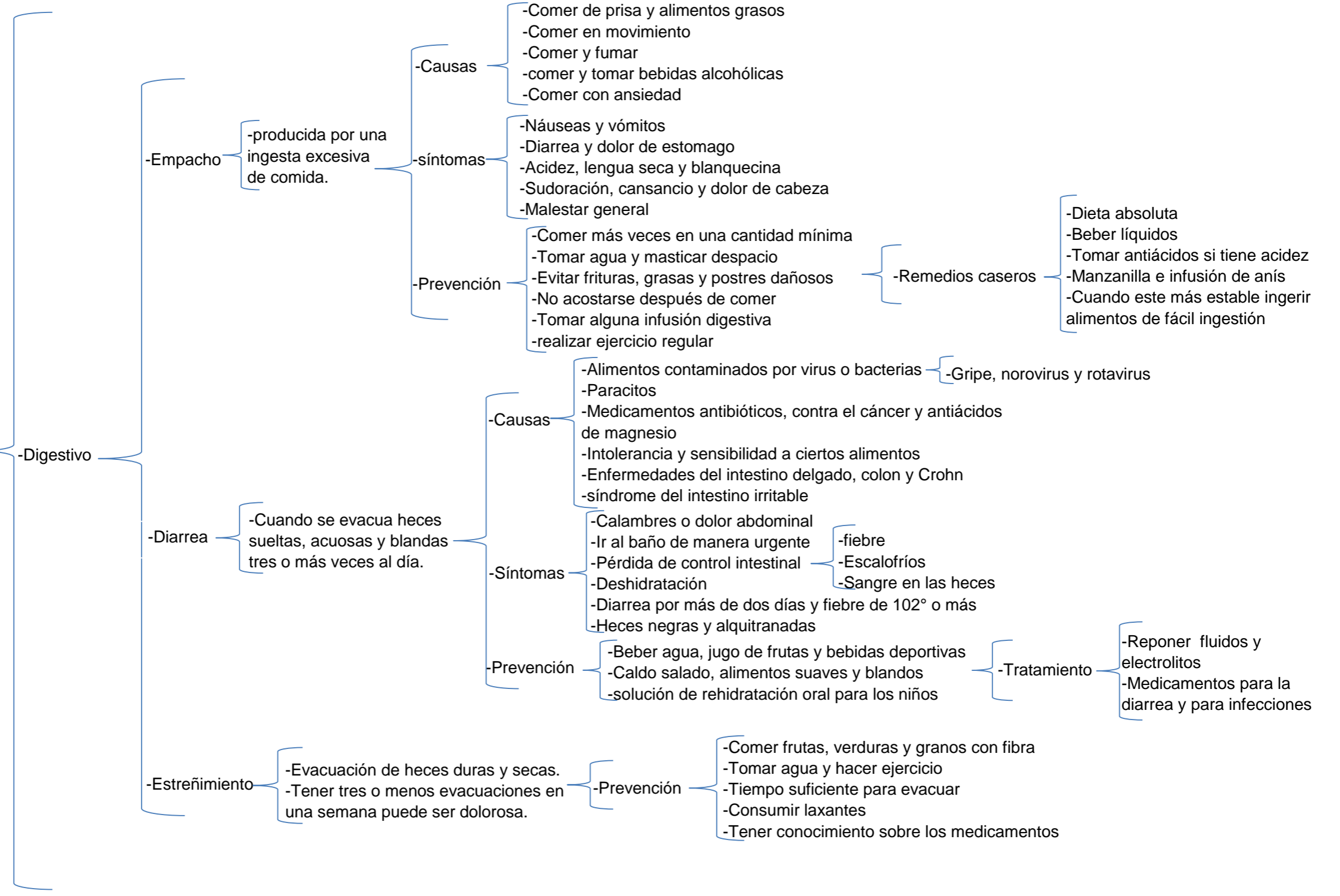
PRESENTA EL ALUMNA: HANNIA YOHALI TRIGUEROS  
PEREZ

TRABAJO: CUADRO SINOPTICO: UNIDAD III  
"PADECIMIENTOS MÁS FRECUENTES"

8"B" SEMIESCOLARIZADO

COMITÁN DE DOMÍNGUEZ CHIAPAS A, 13 DE FEBRERO  
DE 2021

-padecimientos más frecuentes



Padecimientos más frecuentes

-Esqueléticos y musculares

-Luxaciones

- Perdida permanente de la relación anatómica de articulaciones.
- Se debe a un movimiento con rango mayor dirección anotomo-puncional.

-Síntomas

- Dolor intenso en la articulación afectada
- Perdida de morfología y del eje anatómico
- Incapacidad funcional

-Diagnostico

- Estudio clínico gabinete completo
- Estudios rayos x
- Exámenes del laboratorio

-Clasificación

- Relación anatómica
  - Completa
  - Parcial
- Según su tiempo
  - Aguda
- Agente productor
  - Traumáticas
  - Cerradas o abiertas
  - Complicadas
  - Patológica
  - Congénita
  - Recidivante
  - Voluntaria

-Fracturas

- Interrupción de la continuidad ósea o cartilaginosa II.

-Clasificación

- Habituales
  - Único traumatismo y capas de fracturarse un hueso.
  - Es la más frecuente, la gravedad y pronostico depende del traumatismo
- Insuficiencia o patológicas
  - Debilidad ósea
    - Osteopenia, otosclerosis y enfermedades óseas.
  - procesos
    - Tumores
    - Iatrogénicos
- Según su localización
  - Epifisarias
  - Metafisaria
  - Diafisaria
- Fatiga o estrés
  - Solicitaciones mecánicas repetitivas
- Según su relevancia con el medio ambiente
  - Cerradas
    - no comunica con el medio exterior
  - Abierta
    - se comunica con el medio exterior

-Esguince

- Rotura completa de tejidos cognitivos estabilizadores

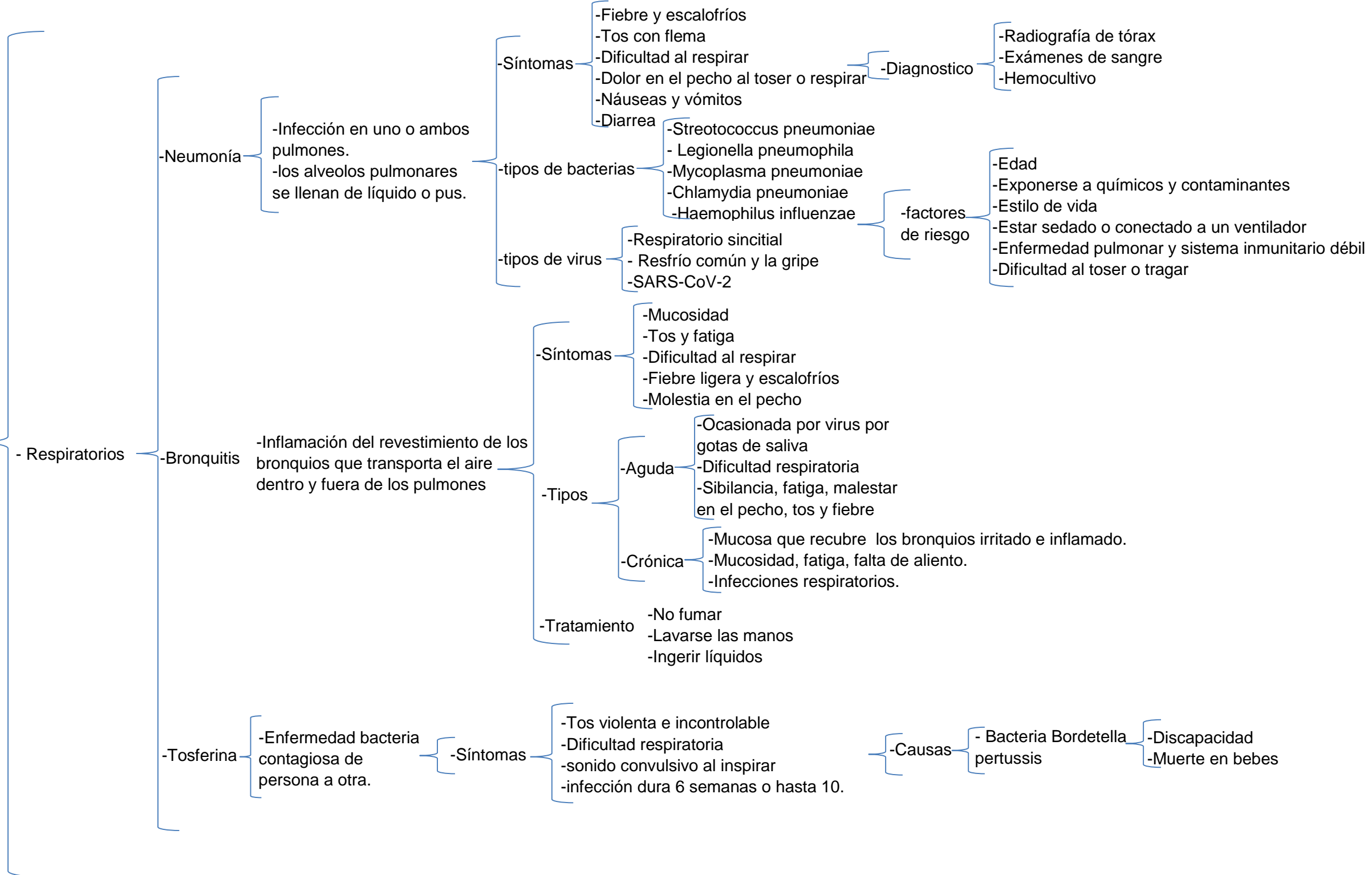
-Síntomas

- Inflamación articular
- Aumento de temperatura local
- Sensibilidad local anormal
- Equimosis

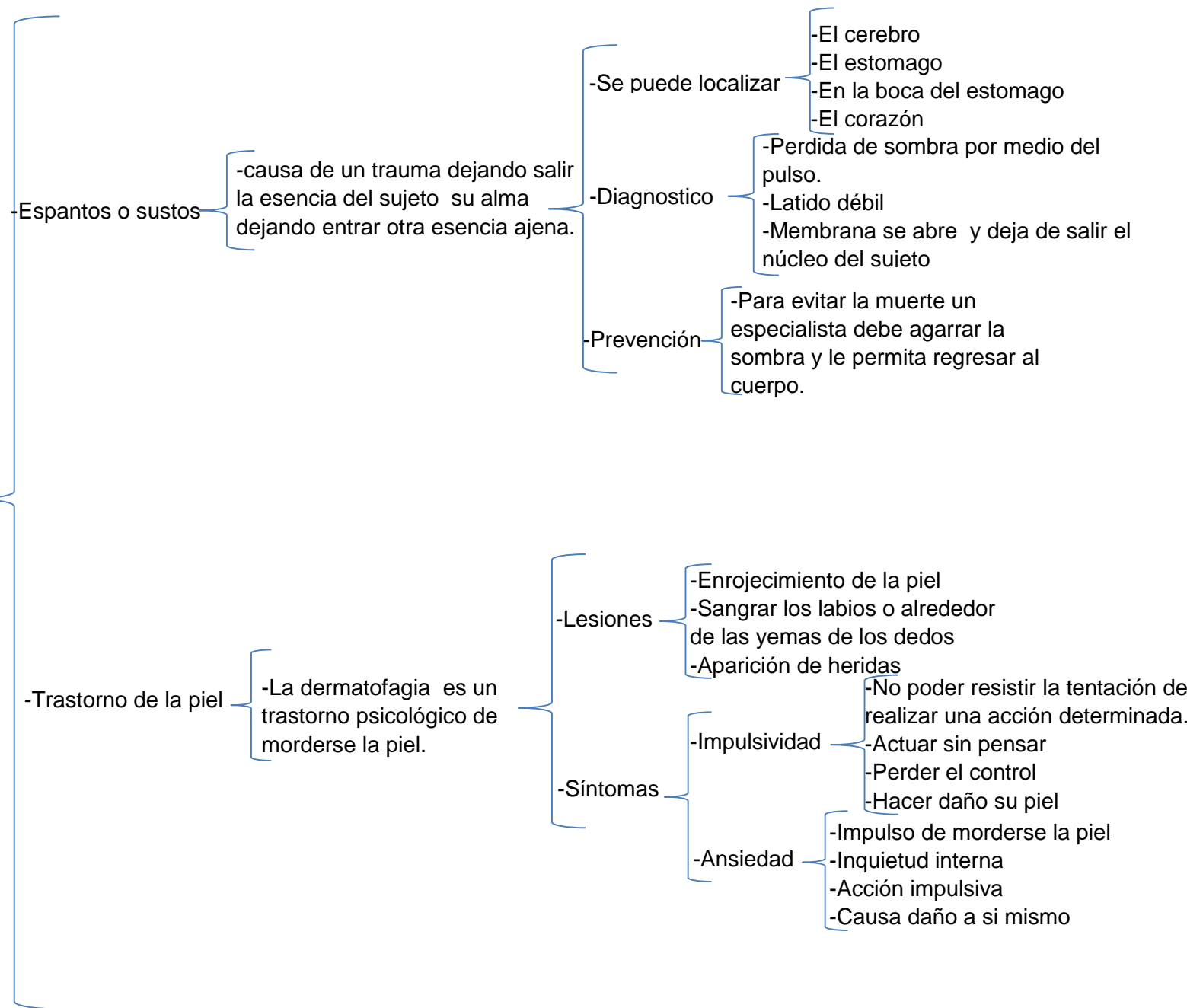
-Clasificación

- Primer grado
  - Dolor moderado y poca inflamación.
  - Motilidad normal
- Segundo grado
  - Hay dolor y pérdida de función
  - inflación
- Tercer grado
  - Muy doloroso y pérdida importante de función.
  - Gran inflamación

Padecimientos más frecuentes



Padecimientos más frecuentes



-Espantos o sustos

-causa de un trauma dejando salir la esencia del sujeto su alma dejando entrar otra esencia ajena.

-Se puede localizar

- El cerebro
- El estomago
- En la boca del estomago
- El corazón

-Diagnostico

- Perdida de sombra por medio del pulso.
- Latido débil
- Membrana se abre y deja de salir el núcleo del sujeto

-Prevención

-Para evitar la muerte un especialista debe agarrar la sombra y le permita regresar al cuerpo.

-Trastorno de la piel

-La dermatofagia es un trastorno psicológico de morderse la piel.

-Lesiones

- Enrojecimiento de la piel
- Sangrar los labios o alrededor de las yemas de los dedos
- Aparición de heridas

-Síntomas

- Impulsividad
  - No poder resistir la tentación de realizar una acción determinada.
  - Actuar sin pensar
  - Perder el control
  - Hacer daño su piel
- Ansiedad
  - Impulso de morderse la piel
  - Inquietud interna
  - Acción impulsiva
  - Causa daño a si mismo

**BIBLIGRAFIA: ANTOLOGIA DE LA MATERIA  
ENFERMERIA Y PRACTICAS ALTERNATIVAS  
DE SALUD.**

