



**NOMBRE DEL ALUMNO: Karen jazmin campos  
cruz**

**NOMBRE DEL PROFESOR: Doc. Martha Patricia  
Marin Lopez**

**LICENCIATURA: Enfermeria**

**MATERIA: Fisiopatologia II**

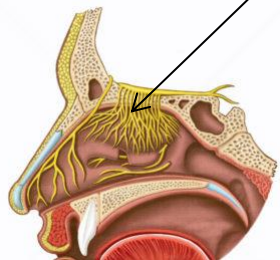
**CUATRIMESTRE Y MODALIDAD: 5to "c"  
semiescolarizado**

**NOMBRE Y TEMA DEL TRABAJO: Super nota,  
Pares craneales.**

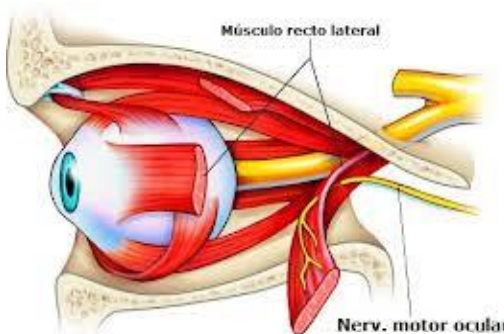
Frontera Comalapa Chiapas a 14 de febrero del año 2021

# PARES CRANEALES

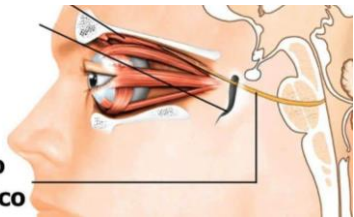
I. Nervio olfatorio



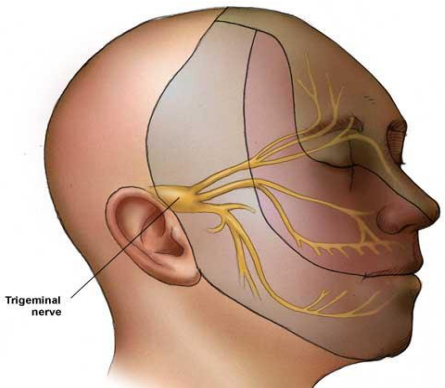
Transmite información nerviosa a través del sentido del olfato



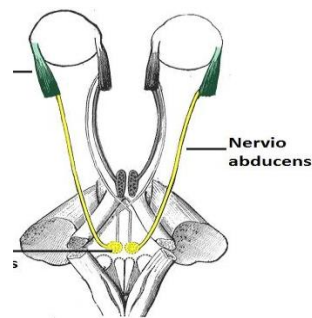
III. Oculomotor, Envía órdenes a la mayoría de los músculos de los ojos



IV. Troclear, Se ocupa del movimiento de los ojos



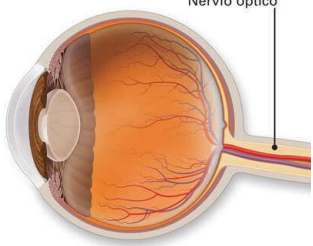
V. Trigemino, Tiene funciones tanto motoras como sensoriales



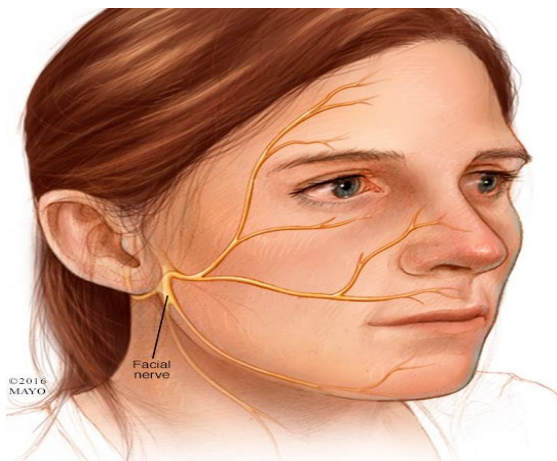
VI. Abducente encargado de hacer que el ojo se mueva



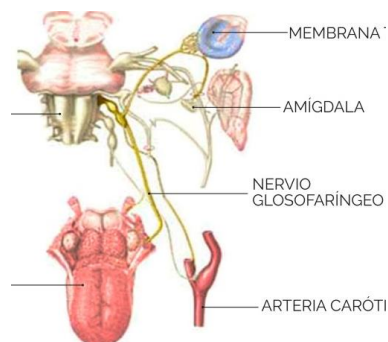
Nervio óptico



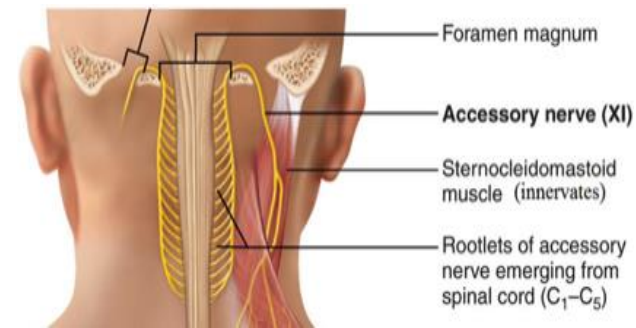
II. Optico, Transmite información visual



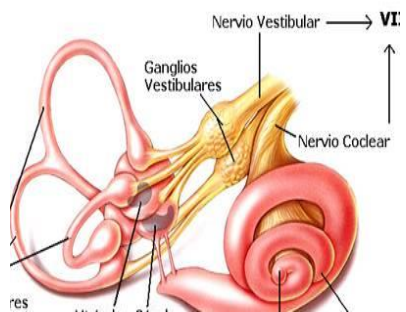
VII. Facial envía órdenes a músculos de la cara



IX. Glossofaríngeo, nervio tanto sensitivo como motor



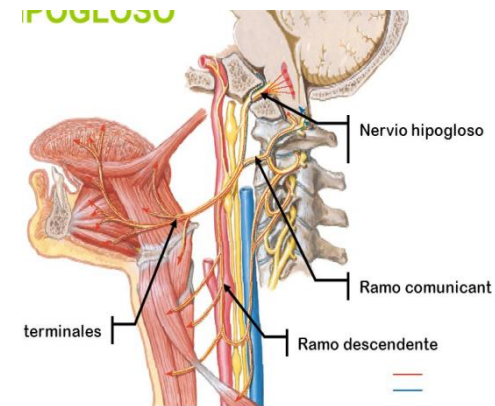
XI. Accesorio, conocido como nervio espinal



VIII. Vestibulococlear, recoge información de la zona auditiva



X. Vago, lleva órdenes a la mayoría de los músculos faríngeos y laringeos



XII. Hipoglosa, activa músculos de la lengua y participa la acción de tragar