

SIMBOLOGÍA

SELLOS

DATOS DE LA OBRA

SUPERFICIE DEL TERRENO: 1,000 M²
 SUPERFICIE CONSTRUIDA
 PRIMER NIVEL: 1,000 M²
 SEGUNDO NIVEL: 1,000 M²
 SUPERFICIE TOTAL CONSTRUIDA:..... 1,000 M²

PROYECTO:

DESPACHO

DIRECCIÓN:

PROPIETARIO:

DATOS GENERALES

ALUMNO:
 SANDRA GUADALUPE RUIZ MORALES
 MATERIA:
 DISEÑO ARQUITECTONICO III
 DOCENTE:
 SANTIAGO GUILLEN VICTOR MANUEL

NOMBRE DEL PLANO:

plantas

D.R.O:

FIRMA:

ESCALA:

1:50

ACOTACIÓN:

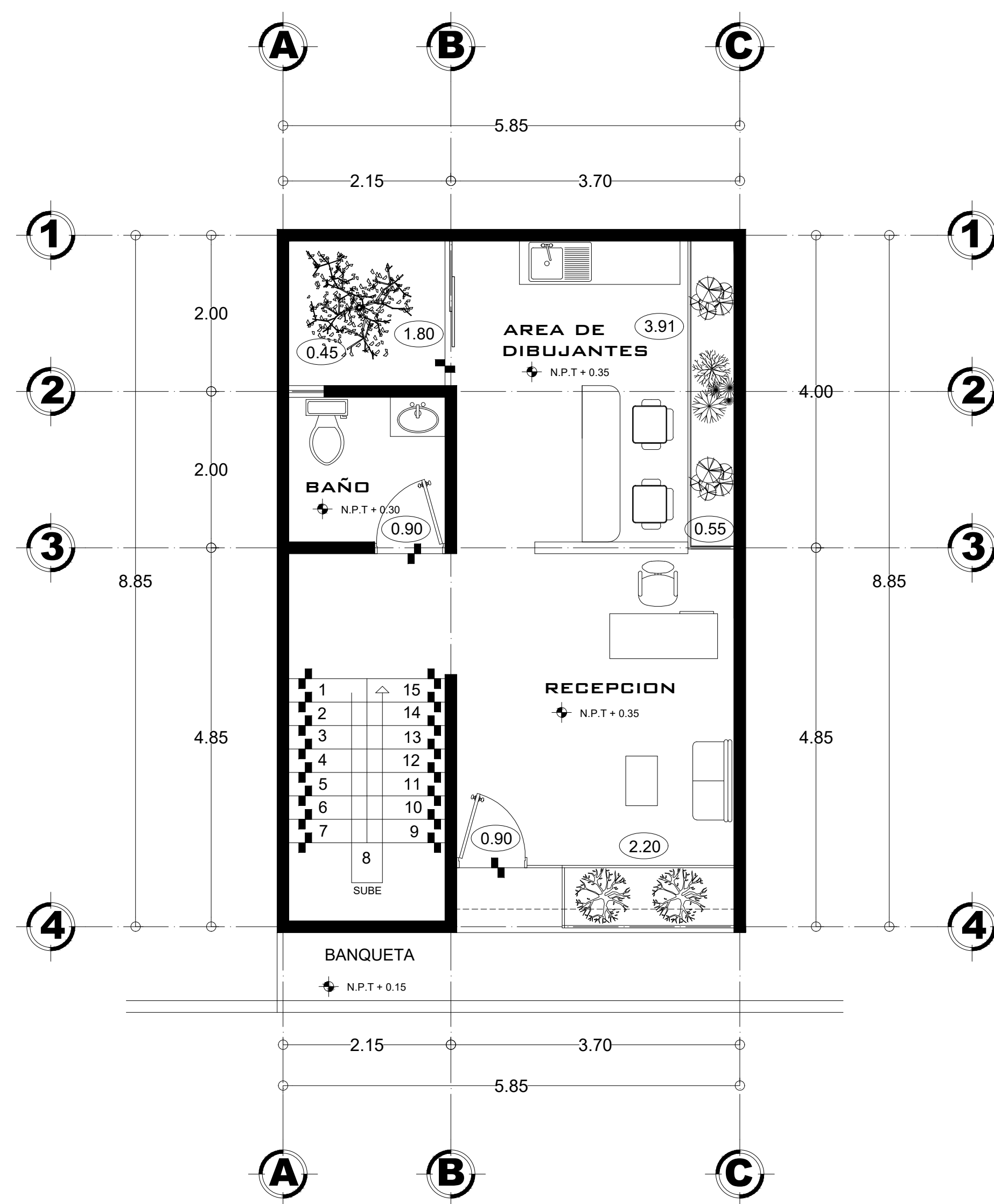
METROS

PLANO:

CLAVE

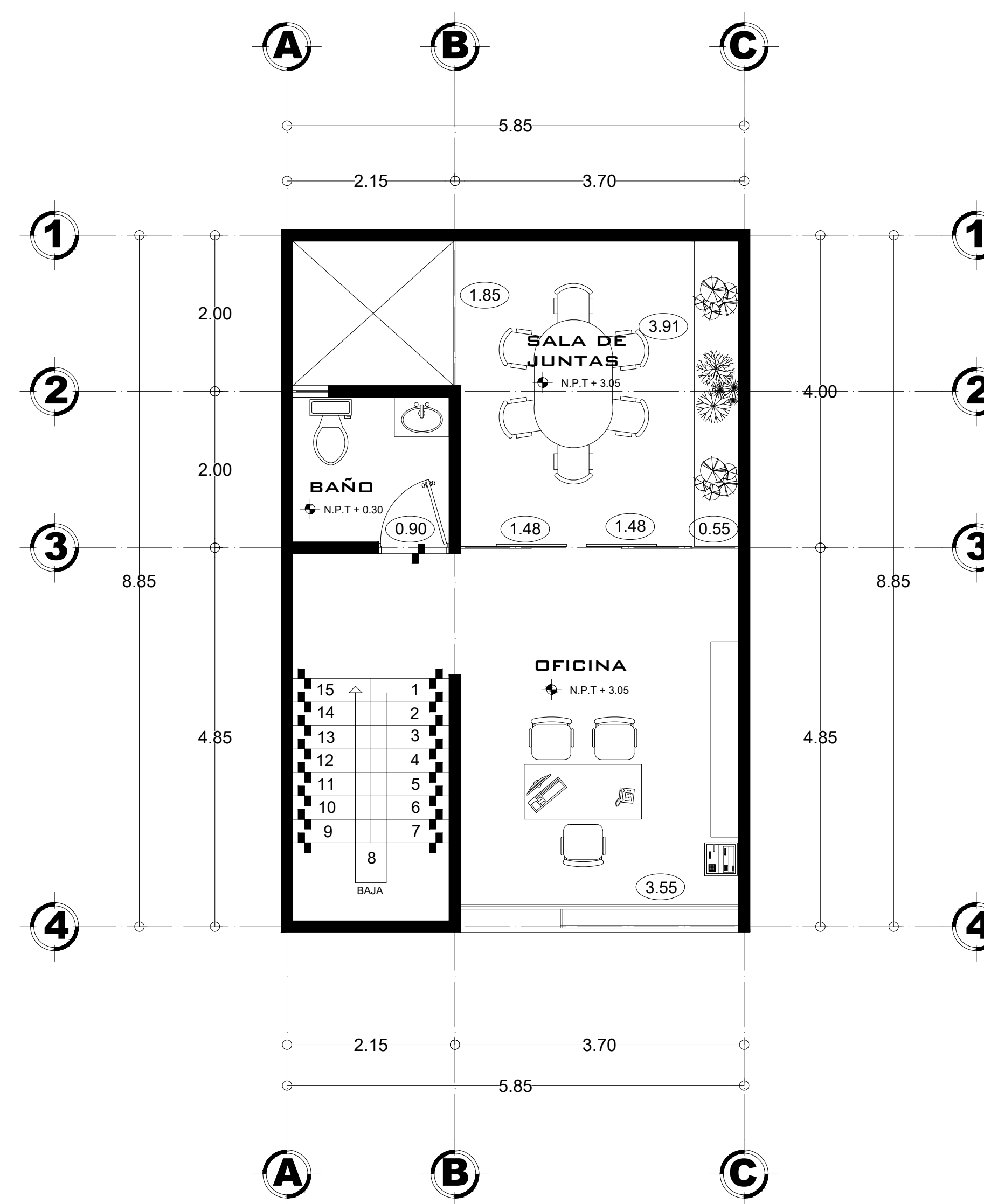
A-1

FECHA: 9 / ABRIL / 2021




PLANTA ARQUITECTONICA

ESCALA: 1:50



PLANTA ALTA

ESCALA: 1:50



SIMBOLOGÍA

SELLOS

DATOS DE LA OBRA

SUPERFICIE DEL TERRENO: 1,000 M²
 SUPERFICIE CONSTRUIDA
 PRIMER NIVEL: 1,000 M²
 SEGUNDO NIVEL: 1,000 M²
 SUPERFICIE TOTAL CONSTRUIDA:..... 1,000 M²

PROYECTO:

DESPACHO

DIRECCIÓN:

PROPIETARIO:

DATOS GENERALES

ALUMNO:
SANDRA GUADALUPE RUIZ MORALES
 MATERIA:
DISEÑO ARQUITECTONICO III
 DOCENTE:
SANTIAGO GUILLEN VICTOR MANUEL

NOMBRE DEL PLANO:

plantas

D.R.O:

FIRMA:

ESCALA:

1:50

ACOTACIÓN:

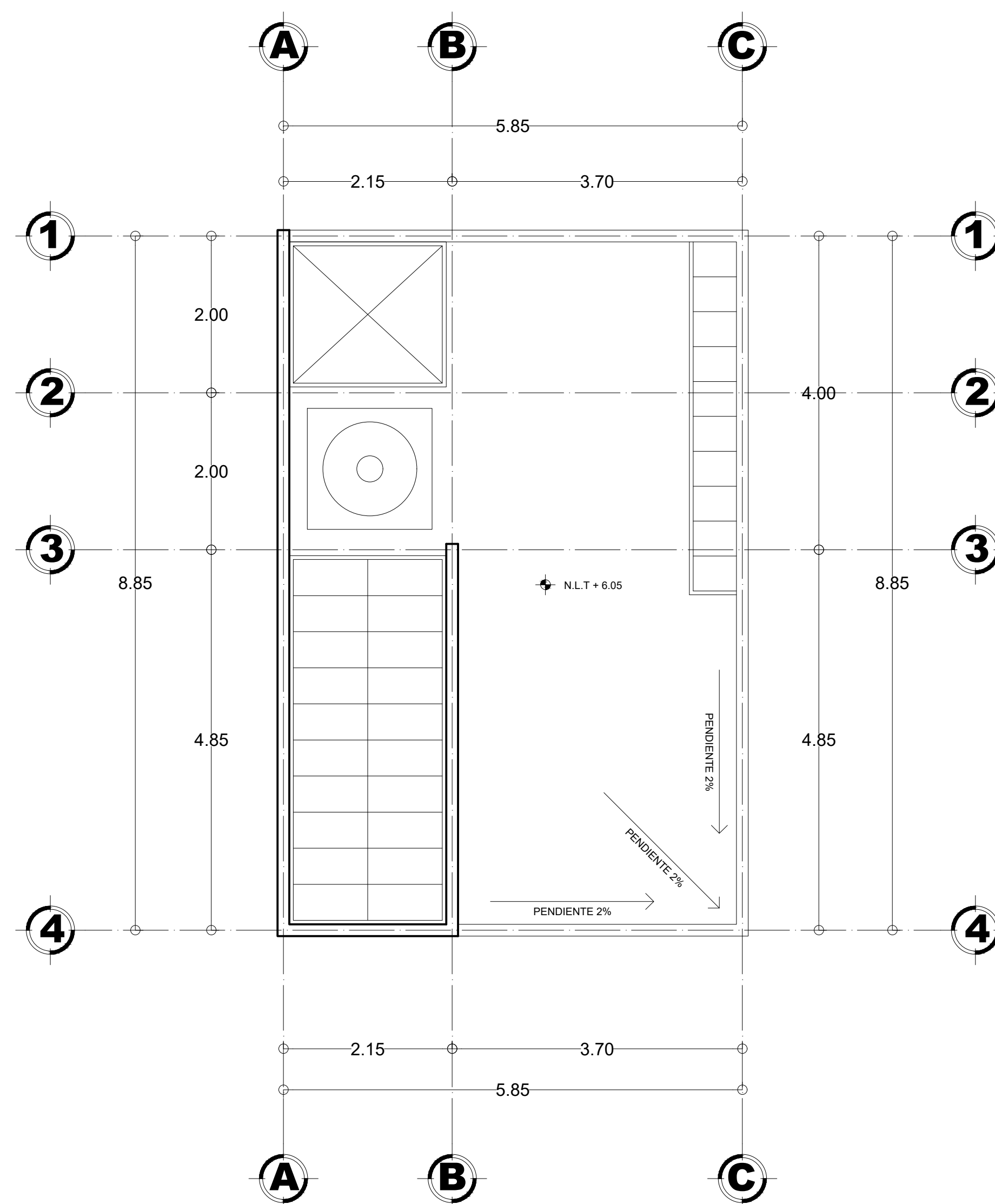
METROS

CLAVE

A-1

PLANO:

FECHA: 9 / ABRIL / 2021



**PLANTA DE
TECHO**

ESCALA: 1:50