



NOMBRE DEL ALUMNO: CANDELARIA HERNANDEZ AGUILAR

NOMBRE DEL MAESTRO: ALDO IRECTA

MATERIA: INFORMATICA 2

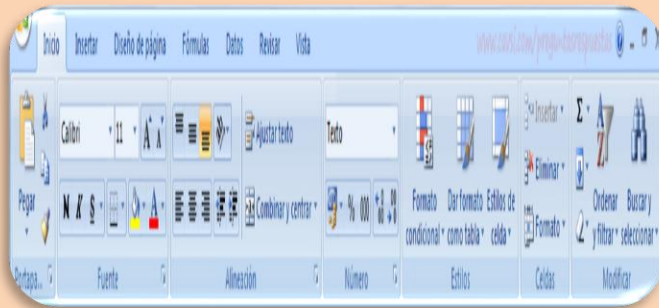
TEMA: SUPER NOTA

GRADO: SEGUNDO CUATRIMESTRE

GRUPO: LTS21SSCO120-A

COMITAN CHIAPAS A 11 DE ABRIL DEL 2021

INICIO DE MICROSOFT EXCEL



- Forma parte de la cinta de opciones de Excel.
- Contiene los botones de comando

COMANDOS

PORTAPAPELES

- Zona de memoria donde se almacena la información copiada o cortada de una aplicación.

Pegar: Pega el contenido del portapapeles



- Cortar: Corta la selección de documento

Copiar: Copia la selección y la pega en portapapeles.

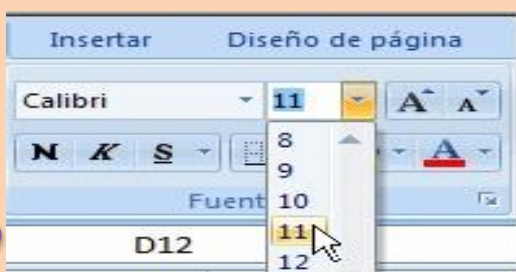
FUENTE

Permite cambiar la apariencia de los datos de una hoja de cálculo

Subrayado

Negrita

Color de Fuente



Tamaño de fuente

Aumentar Tamaño de Fuente

Borde Inferior

ALINEACION

Asignar formato a las entradas de las celdas, a fin de que los datos queden alineados u orientados de una forma determinada.



Alinear a la Parte Superior justificar texto

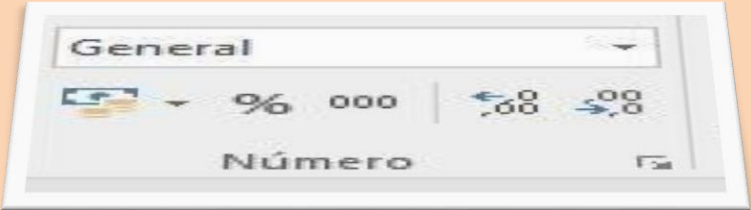
- Alinear en el Medio

• Alinear a la Parte Inferior alinear texto ala izquierda centrar

- Orientación

NUMERO

Proceso a través del cual podemos cambiar la apariencia de un número contenido en una celda.



Formato de Numero: elige la manera en que de mostrar los valores en una celda

Porcentaje: moneda

Fecha/hora

ESTILOS

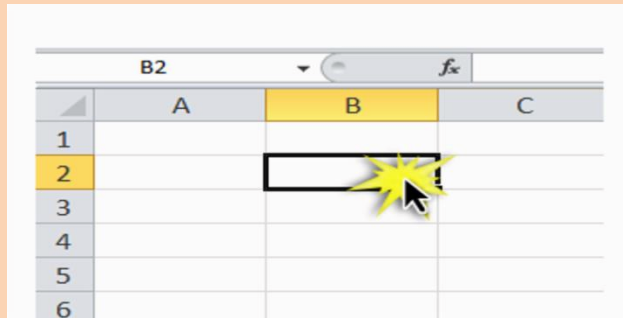
Conjunto definido de características de formato



- **Estilos de celdas:** Aplica rápidamente formato a una celda
- **Formato a condicional:** Resalta celdas interesantes
- **Dar formato como tabla:** Da conjunto de dato en celdas

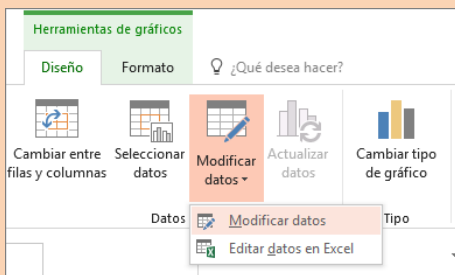


Definida por la letra de la columna y el número de la fila.



- **Insertar:** Inserta columnas o pestañas en una tabla u hoja de trabajo.
- **Eliminar:** Elimina filas o columnas en una tabla u hoja de trabajo.
- **Formato:** Cambia el alto de las filas o de las columnas

MODIFICAR



Puede editar el contenido de una celda escribiendo en la barra de fórmulas.

Al editar el contenido de una celda, Excel está funcionando en modo de edición.

- **Buscar y Seleccionar**
- **Rellenar:** Copia una formula, celdas adyacentes.
- **Autosuma:** Muestra la suma de las celdas Seleccionadas.
- **Borrar:** Elimina todo de la celda o quita de manera selectiva el formato.
- **Ordenar y Filtrar:** Organiza los datos para facilita el a análisis.

BIBLIOGRAFIAS

<https://tecnoinfoenelcolegio.wordpress.com/excel-fuentes/#:~:text=Excel%20nos%20permite%20cambiar%20la,los%20datos%20de%20una%20celda.&text=A%20continuaci%C3%B3n%20pasamos%20a%20explicarte,decir%2C%20un%20tipo%20de%20letra.>

<https://excellover.com/aprende-excel/que-es-excel#:~:text=por%20infinitas%20hojas-Que%20es%20una%20celda%20de%20Excel,el%20n%C3%BAmero%20de%20la%20fila.>

[https://www.aulaclie.es/excel2007/b_14_1_1.htm#:~:text=El%20portapapeles%20es%20una%20zona,cortada%20de%20una%20aplicaci%C3%B3n%20Windows.&text=Los%20m%C3%A9todos%20para%20utilizar%20el,%2B%20X\)%20los%20datos%20seleccionados.](https://www.aulaclie.es/excel2007/b_14_1_1.htm#:~:text=El%20portapapeles%20es%20una%20zona,cortada%20de%20una%20aplicaci%C3%B3n%20Windows.&text=Los%20m%C3%A9todos%20para%20utilizar%20el,%2B%20X)%20los%20datos%20seleccionados.)

<https://support.microsoft.com/es-es/office/editar-el-contenido-de-las-celdas-9c8489f6-08c4-4932-a6bc-4de0a8cf86d6#:~:text=Puede%20editar%20el%20contenido%20de,funcionando%20en%20modo%20de%20edici%C3%B3n.>

<https://support.microsoft.com/es-es/office/aplicar-crear-o-quitar-un-estilo-de-celda-472213bf-66bd-40c8-815c-594f0f90cd22#:~:text=Un%20estilo%20de%20celda%20es,celda%20y%20sombreado%20de%20celda.&text=Microsoft%20Office%20Excel%20tiene%20varios,que%20puede%20aplicar%20o%20modificar.>